

MILAN



MIL 1

0 CRO

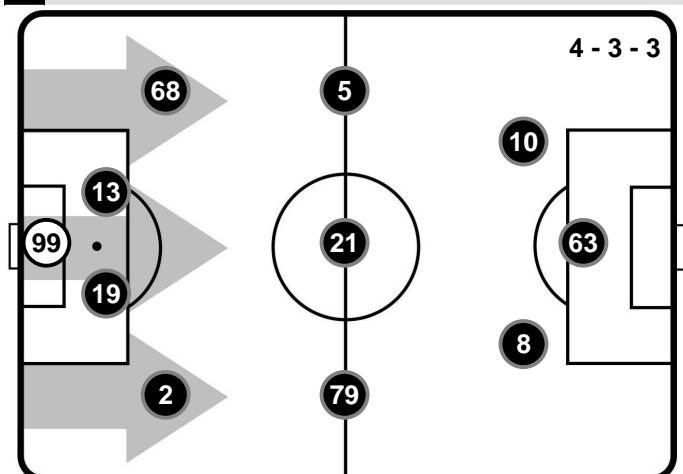


CROTONE

FORMAZIONI

MILAN

| | |
|----|--------------------------|
| 99 | GIANLUIGI DONNARUMMA (P) |
| 2 | DAVIDE CALABRIA |
| 19 | LEONARDO BONUCCI |
| 13 | ALESSIO ROMAGNOLI |
| 68 | RICARDO RODRIGUEZ |
| 79 | FRANK KESSIE |
| 21 | LUCAS BIGLIA |
| 5 | GIACOMO BONAVENTURA |
| 8 | SUSO |
| 63 | PATRICK CUTRONE |
| 10 | HAKAN CALHANOGLU |



A disposizione

| | |
|----|--------------------|
| 1 | GABRIEL |
| 90 | ANTONIO DONNARUMMA |
| 7 | NIKOLA KALINIC |
| 9 | ANDRE' SILVA |
| 11 | FABIO BORINI |
| 15 | GUSTAVO GOMEZ |
| 17 | CHRISTIAN ZAPATA |
| 18 | RICCARDO MONTOLIVO |
| 22 | MATEO MUSACCHIO |
| 45 | NICCOLO' ZANELLATO |
| 46 | MATTEO GABBIA |
| 73 | MANUEL LOCATELLI |

Allenatore: GENNARO GATTUSO

Arbitro:

Guardalinee:

Guardalinee:

Quarto Uomo:

V.A.R.:

A.V.A.R.:

FABIO MARESCA

FILIPPO VALERIANI

STEFANO DEL GIOVANE

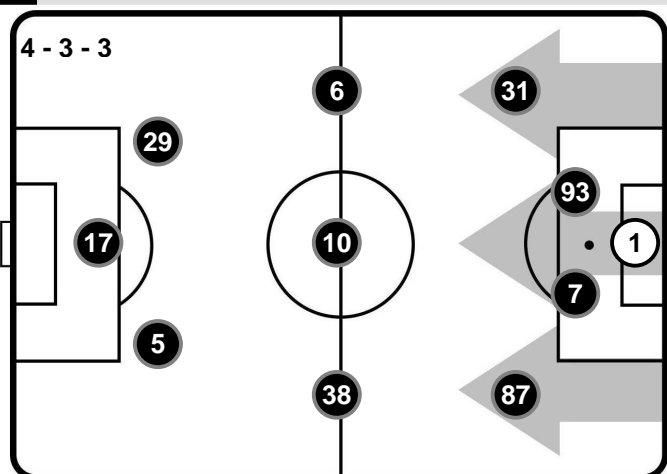
JUAN LUCA SACCHI

DAVIDE MASSA

ANTONIO RAPUANO

CROTONE

| | |
|----|---------------------|
| 1 | ALEX CORDAZ (P) |
| 31 | MARIO SAMPIRISI |
| 93 | ARLIND AJETI |
| 7 | FEDERICO CECCHERINI |
| 87 | BRUNO MARTELLA |
| 6 | MARCUS ROHDEN |
| 10 | ANDREA BARBERIS |
| 38 | ROLANDO MANDRAGORA |
| 29 | MARCELLO TROTTA |
| 17 | ANTE BUDIMIR |
| 5 | ADRIAN STOIAN |



A disposizione

| | |
|----|--------------------|
| 3 | MARCO FESTA |
| 78 | ANIELLO VISCOVO |
| 8 | ARISTOTELES ROMERO |
| 11 | OLIVER KRAGL |
| 13 | MARIANO IZCO |
| 14 | CAZIM SULJIC |
| 21 | GIUSEPPE CUOMO |
| 37 | DAVIDE FARAONI |
| 89 | GIOVANNI CROCIATA |
| 99 | SIMY |

Allenatore: WALTER ZENGA

MILAN **MIL 1** **0** **CRO** CROTONE

CRONOLOGIA

MIL

1T 0' | 45+2' | 2T 46' | 90+7'

CRO

MILAN

CROTONE

1

0

| | | | |
|--------------------------|-------|--|-----------------------------|
| | | | 20' R. MANDRAGORA |
| L. BIGLIA | 45' | | |
| L. BONUCCI | 54' | | |
| | | | 63' G. CROCIATA M. ROHDEN |
| | | | 76' SIMY A. BUDIMIR |
| N. KALINIC P. CUTRONE | 76' | | |
| M. LOCATELLI F. KESSIE | 83' | | |
| | | | 85' O. KRAGL A. BARBERIS |
| | | | 90+3' B. MARTELLA |
| N. KALINIC | 90+4' | | |

Legenda:

- Gol
- Rigore
- Ammonizione
- Espulsione
- Autogol
- Rigore sbagliato
- Doppia Ammonizione
- Sostituzione

MILAN

MIL 1
0 CRO

CROTONE

TEMPO DI GIOCO



Effettivo: 43%



POSSESSO PALLA

Tempo Effettivo 43'08

26'14 (61%)
16'54 (39%)

MILAN

CROTONE

Totale 26'14

9'32 (36%)
16'42 (64%)

 PROPRIA
META' CAMPO

MILAN

 META' CAMPO
AVVERSARIA

Totale 16'54

10'42 (63%)
6'12 (37%)

 PROPRIA
META' CAMPO

CROTONE

 META' CAMPO
AVVERSARIA

POSSESSO PALLA PER QUARTI

| 1T | 0'-15' | 2T | 0'-15' |
|------|---------|------|---------|
| 6'07 | 3'18 | 4'29 | 1'43 |
| | 16'-30' | | 16'-30' |
| 3'50 | 2'41 | 3'16 | 2'11 |
| | 31'-47' | | 31'-52' |
| 4'48 | 3'16 | 3'44 | 3'45 |

STATISTICHE SQUADRE

| | MIL | CRO |
|---|-------|------|
| Totale tiri | 21 | 9 |
| Tiri in porta (Gol) | 13(1) | 5(0) |
| Tiri in porta su azione da palla inattiva | 1 | |
| Tiri in porta da area | 8 | 4 |
| Tiri fuori | 8 | 4 |
| Tiri fuori su azione da palla inattiva | | 2 |
| Occasioni da gol | 12 | 5 |
| Assist | 3 | 1 |
| Fuorigioco | 2 | 1 |
| Corner | 14 | |
| Falli fatti | 17 | 17 |
| Palle perse | 37 | 29 |
| Palle recuperate | 26 | 22 |
| Azioni manovrate | 27 | 10 |
| Contropiede | 1 | |
| Ripartenze da recupero | 4 | 3 |
| Lanci Lunghi | 3 | 16 |
| Azioni Pressing | 2 | 1 |
| Passaggi sbagliati | 22 | 22 |
| Parate | 4 | 9 |

MILAN

MIL 1
0 CRO

CROTONE

STATISTICHE GIOCATORE

| MILAN | | MIN | GS | AUT | PA | PI | PPU | AMM | DAM | ESP | | | | | | |
|-------|----------------|-----|----|-----|----|----|-----|-----|-----|-----|----|----|----|-----|-----|-----|
| | | MIN | G | AUT | TP | TF | OG | AS | CR | FF | FS | PR | PP | AMM | DAM | ESP |
| 99 | G. DONNARUMMA | 99' | | | 4 | | | | | | | | | | | |
| 2 | D. CALABRIA | 99' | | | | | | 1 | 3 | 3 | 1 | 5 | 4 | | | |
| 19 | L. BONUCCI | 99' | 1 | | 2 | | 1 | 1 | | 1 | | 4 | 1 | | | |
| 13 | A. ROMAGNOLI | 99' | | | | | | | | 1 | 1 | 2 | 2 | | | |
| 68 | R. RODRIGUEZ | 99' | | | | | | | 3 | | 1 | | 7 | | | |
| 79 | F. KESSIE | 85' | | | | 1 | 1 | | 3 | 1 | 2 | 2 | 2 | | | |
| 21 | L. BIGLIA | 99' | | | 1 | | 1 | | 1 | 2 | 3 | 3 | 6 | 1 | | |
| 5 | G. BONAVENTURA | 99' | | | 2 | 4 | 4 | | | 1 | | 5 | | | | |
| 8 | SUSO | 99' | | | 3 | 2 | 3 | | 3 | 1 | 2 | 1 | 8 | | | |
| 63 | P. CUTRONE | 78' | | | 1 | | | 1 | | 3 | 3 | 1 | 3 | | | |
| 10 | H. CALHANOGLU | 99' | | | 4 | 1 | 2 | | 2 | | 2 | 3 | 2 | | | |
| 7 | N. KALINIC | 21' | | | | | | | | 3 | | | 1 | 1 | | |
| 73 | M. LOCATELLI | 14' | | | | | | | | 1 | 2 | | | | | |

| CROTONE | | MIN | GS | AUT | PA | PI | PPU | AMM | DAM | ESP | | | | | | |
|---------|---------------|-----|----|-----|----|----|-----|-----|-----|-----|----|----|----|-----|-----|-----|
| | | MIN | G | AUT | TP | TF | OG | AS | CR | FF | FS | PR | PP | AMM | DAM | ESP |
| 1 | A. CORDAZ | 99' | 1 | | 9 | 1 | | | | | | | | | | |
| 31 | M. SAMPIRISI | 99' | | | | 1 | 1 | | 1 | | 1 | 2 | 3 | | | |
| 93 | A. AJETI | 99' | | | | | | | | 2 | 1 | 3 | 2 | | | |
| 7 | F. CECCHERINI | 99' | | | | 1 | 1 | | | 1 | 3 | 4 | 3 | | | |
| 87 | B. MARTELLA | 99' | | | | | | | 1 | 3 | | 4 | 8 | 1 | | |
| 6 | M. ROHDEN | 65' | | | | | | | | 2 | 1 | 1 | 2 | | | |
| 10 | A. BARBERIS | 87' | | | | | | | | 1 | 2 | 2 | 4 | | | |
| 38 | R. MANDRAGORA | 99' | | | | 2 | | 1 | | 2 | 2 | 2 | 1 | 1 | | |
| 29 | M. TROTTA | 99' | | | 2 | | 1 | | | 1 | 1 | 1 | 2 | | | |
| 17 | A. BUDIMIR | 78' | | | | | | | | 2 | 1 | 2 | 1 | | | |
| 5 | A. STOIAN | 99' | | | | | | | 2 | 2 | 2 | | 2 | | | |
| 11 | O. KRAGL | 12' | | | | | | | | | 1 | | | | | |
| 89 | G. CROCIATA | 34' | | | 1 | | 1 | | | 1 | 1 | 1 | | | | |
| 99 | SIMY | 21' | | | 2 | | 1 | | | | | | 1 | | | |

Legenda

MIN : Minuti giocati
TP : Tiri in porta
AS : Assist
FS : Falli subiti
AMM : Ammonizioni
GS : Gol subiti
PPU : Parate da punizione diretta

G : Gol
TF : Tiri fuori
CR : Cross
PR : Palle recuperate
DAM : Doppia ammonizione
PA : Parate

AUT : Autogol
OG : Occasioni da gol
FF : Falli fatti
PP : Palle perse
ESP : Espulsioni
PI : Parate da palla inattiva

RANKING GIOCATORI

Tiri in porta (Gol)

| | | | |
|---|----------------|-----|------|
| 1 | H. CALHANOGLU | MIL | 4(0) |
| 2 | SUSO | MIL | 3(0) |
| 3 | G. BONAVENTURA | MIL | 2(0) |
| 4 | L. BONUCCI | MIL | 2(1) |
| 5 | SIMY | CRO | 2(0) |

Tiri fuori

| | | | |
|---|----------------|-----|---|
| 1 | G. BONAVENTURA | MIL | 4 |
| 2 | R. MANDRAGORA | CRO | 2 |
| 3 | SUSO | MIL | 2 |
| 4 | H. CALHANOGLU | MIL | 1 |
| 5 | F. CECCHERINI | CRO | 1 |

Occasioni da gol

| | | | |
|---|----------------|-----|---|
| 1 | G. BONAVENTURA | MIL | 4 |
| 2 | SUSO | MIL | 3 |
| 3 | H. CALHANOGLU | MIL | 2 |
| 4 | L. BIGLIA | MIL | 1 |
| 5 | L. BONUCCI | MIL | 1 |

Assist

| | | | |
|---|---------------|-----|---|
| 1 | L. BONUCCI | MIL | 1 |
| 2 | D. CALABRIA | MIL | 1 |
| 3 | P. CUTRONE | MIL | 1 |
| 4 | R. MANDRAGORA | CRO | 1 |

Cross

| | | | |
|---|---------------|-----|---|
| 1 | D. CALABRIA | MIL | 3 |
| 2 | F. KESSIE | MIL | 3 |
| 3 | R. RODRIGUEZ | MIL | 3 |
| 4 | SUSO | MIL | 3 |
| 5 | H. CALHANOGLU | MIL | 2 |

Palle recuperate

| | | | |
|---|----------------|-----|---|
| 1 | G. BONAVENTURA | MIL | 5 |
| 2 | D. CALABRIA | MIL | 5 |
| 3 | L. BONUCCI | MIL | 4 |
| 4 | F. CECCHERINI | CRO | 4 |
| 5 | B. MARTELLA | CRO | 4 |

Palle perse

| | | | |
|---|--------------|-----|---|
| 1 | B. MARTELLA | CRO | 8 |
| 2 | SUSO | MIL | 8 |
| 3 | R. RODRIGUEZ | MIL | 7 |
| 4 | L. BIGLIA | MIL | 6 |
| 5 | A. BARBERIS | CRO | 4 |

Falli fatti

| | | | |
|---|-------------|-----|---|
| 1 | D. CALABRIA | MIL | 3 |
| 2 | P. CUTRONE | MIL | 3 |
| 3 | N. KALINIC | MIL | 3 |
| 4 | B. MARTELLA | CRO | 3 |
| 5 | A. AJETI | CRO | 2 |

Falli subiti

| | | | |
|---|---------------|-----|---|
| 1 | L. BIGLIA | MIL | 3 |
| 2 | F. CECCHERINI | CRO | 3 |
| 3 | P. CUTRONE | MIL | 3 |
| 4 | A. BARBERIS | CRO | 2 |
| 5 | H. CALHANOGLU | MIL | 2 |

MILAN

MIL 1
0 CRO

CROTONE

RANKING GIOCATORI (Performance Chilometriche-Velocistiche)

Jog - Run - Sprint (km)

| Rank | Player | totale km | |
|------|---------------------|-----------|-------|
| 1 | LUCAS BIGLIA | 12.204 | |
| | 2.601 | 8.993 | 0.61 |
| 2 | DAVIDE CALABRIA | 11.85 | |
| | 2.602 | 8.49 | 0.758 |
| 3 | HAKAN CALHANOGLU | 11.817 | |
| | 3.03 | 7.684 | 1.103 |
| 4 | GIACOMO BONAVENTURA | 11.795 | |
| | 2.85 | 8.155 | 0.79 |
| 5 | ALESSIO ROMAGNOLI | 11.028 | |
| | 3.189 | 7.326 | 0.513 |

Velocità media in Run (km/h)

| Rank | Player | Team | km/h |
|------|---------------|------|------|
| 1 | P. CUTRONE | MIL | 8 |
| 2 | M. LOCATELLI | MIL | 7.9 |
| 3 | F. KESSIE | MIL | 7.8 |
| 4 | L. BIGLIA | MIL | 7.5 |
| 5 | H. CALHANOGLU | MIL | 7.3 |

Velocità in Sprint (km/h)

| Rank | Player | Team | km/h |
|------|---------------|------|-------|
| 1 | F. KESSIE | MIL | 32.65 |
| 2 | R. RODRIGUEZ | MIL | 30.88 |
| 3 | H. CALHANOGLU | MIL | 30.53 |
| 4 | SUSO | MIL | 30.34 |

Jog - Run - Sprint (km)

| Rank | Player | totale km | |
|------|--------------------|-----------|-------|
| 1 | ROLANDO MANDRAGORA | 12.597 | |
| | 2.613 | 9.238 | 0.746 |
| 2 | MARCELLO TROTTA | 11.942 | |
| | 3.168 | 7.688 | 1.086 |
| 3 | ADRIAN STOIAN | 11.619 | |
| | 2.793 | 7.559 | 1.267 |
| 4 | ANDREA BARBERIS | 11.184 | |
| | 2.371 | 7.735 | 1.078 |
| 5 | MARIO SAMPIRISI | 11.121 | |
| | 2.788 | 7.433 | 0.9 |

Velocità media in Run (km/h)

| Rank | Player | Team | km/h |
|------|---------------|------|------|
| 1 | M. ROHDEN | CRO | 8.5 |
| 2 | A. BARBERIS | CRO | 7.8 |
| 3 | R. MANDRAGORA | CRO | 7.8 |
| 4 | G. CROCIATA | CRO | 7.4 |
| 5 | M. TROTTA | CRO | 7.3 |

Velocità in Sprint (km/h)

| Rank | Player | Team | km/h |
|------|-------------|------|-------|
| 1 | A. STOIAN | CRO | 31.19 |
| 2 | B. MARTELLA | CRO | 31.14 |
| 3 | G. CROCIATA | CRO | 31.07 |
| 4 | M. ROHDEN | CRO | 30.62 |

PERFORMANCE DI SQUADRA (Chilometriche-Velocistiche)

Distanza percorsa (Km) 115.329

Velocità Media (Km/h) 6.7

Jog-Run-Sprint (km 115.329)

| | | |
|--------|--------|-------|
| 29.916 | 76.644 | 8.769 |
|--------|--------|-------|

Distanza percorsa (Km) 116.341

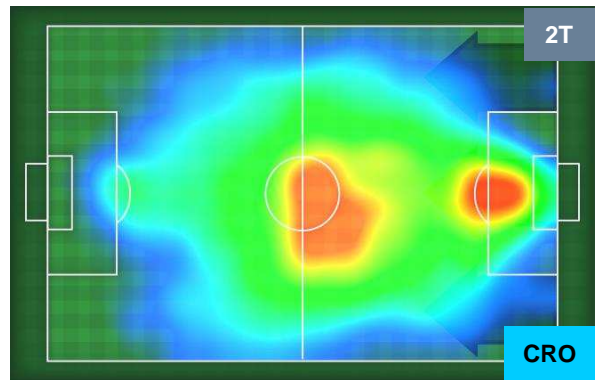
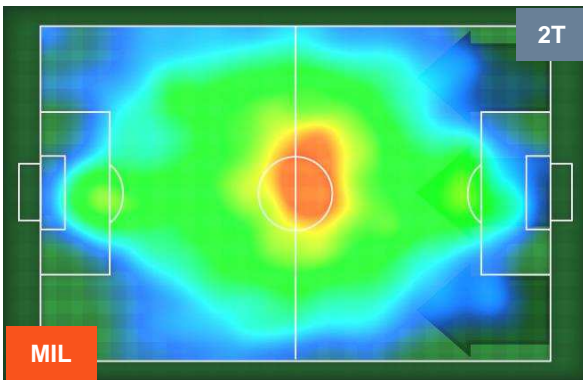
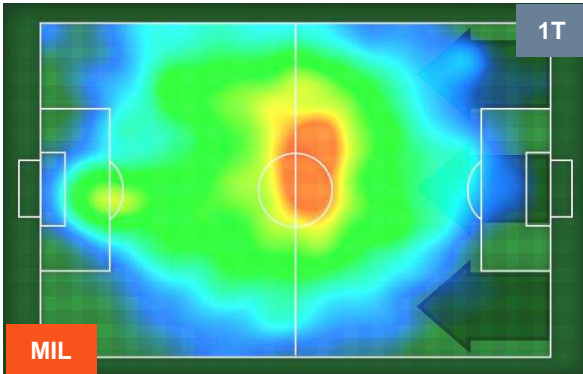
Velocità Media (Km/h) 6.8

Jog-Run-Sprint (km 116.341)

| | | |
|--------|--------|-------|
| 29.257 | 77.577 | 9.507 |
|--------|--------|-------|

MILAN  MIL 1 0 CRO  CROTONE

HEATMAP



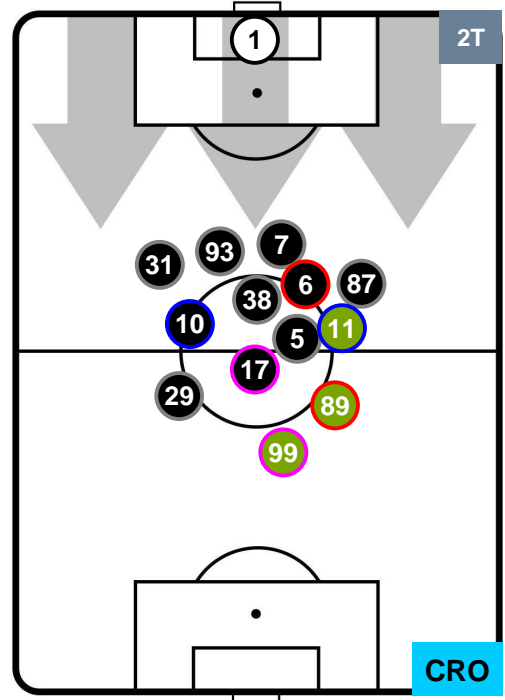
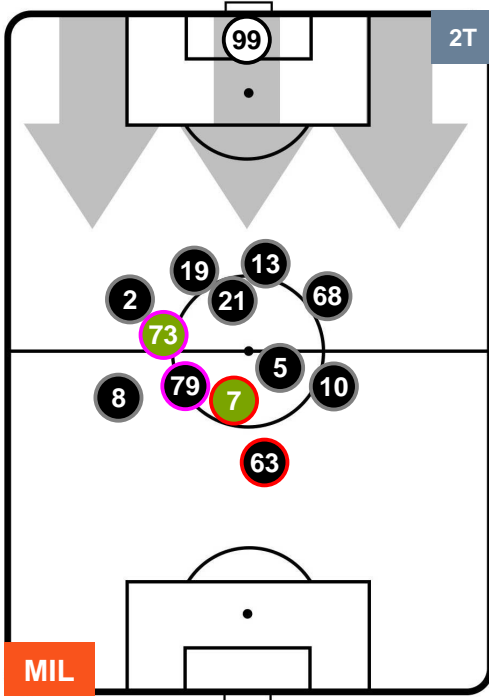
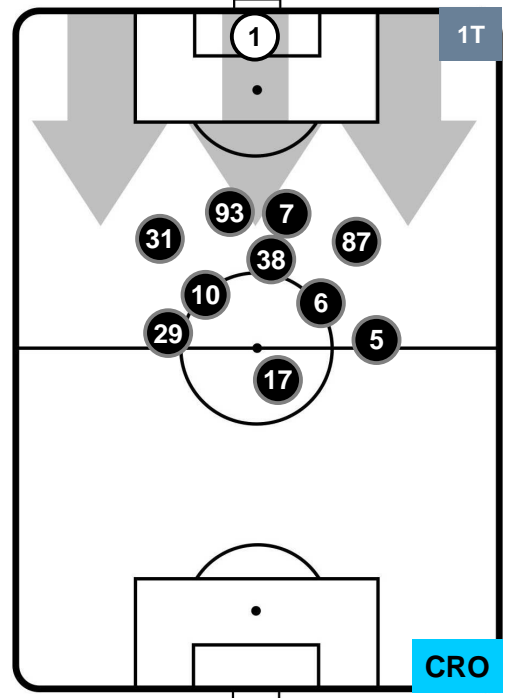
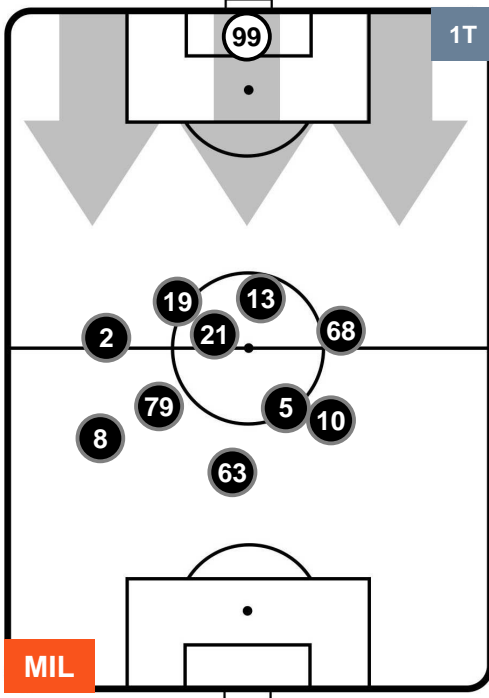
MILAN

MIL 1

0 CRO

CROTONE

POSIZIONI MEDIE



- Legenda:**
- 1ª Sostituzione Giocatore Entrato Giocatore Uscito
 - 2ª Sostituzione Giocatore Entrato Giocatore Uscito Giocatore Entrato in sostituzione di
 - 3ª Sostituzione Giocatore Entrato Giocatore Uscito Giocatore Entrato in sostituzione di

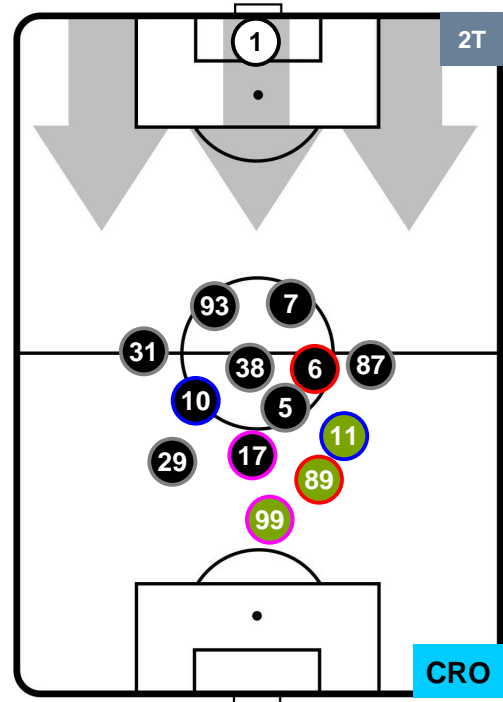
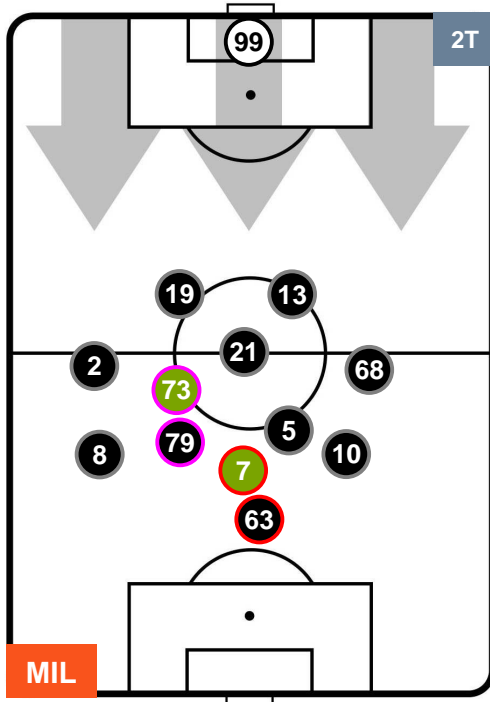
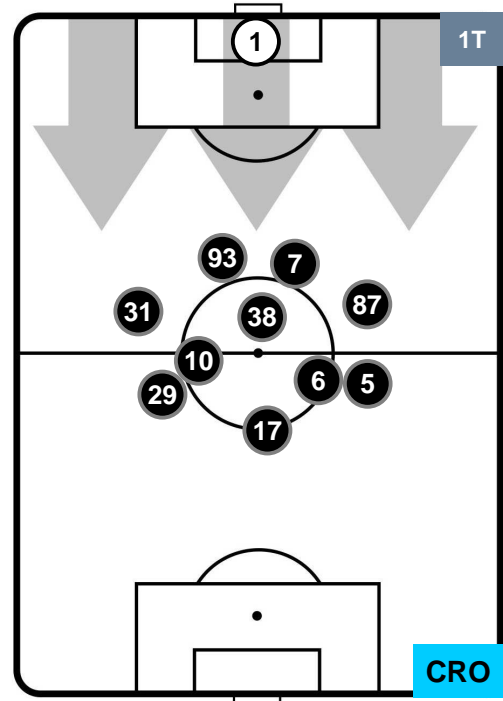
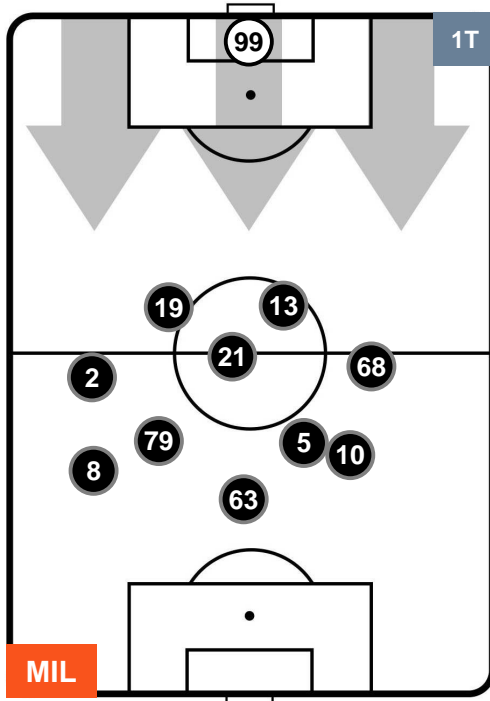
MILAN

MIL 1

0 CRO

CROTONE

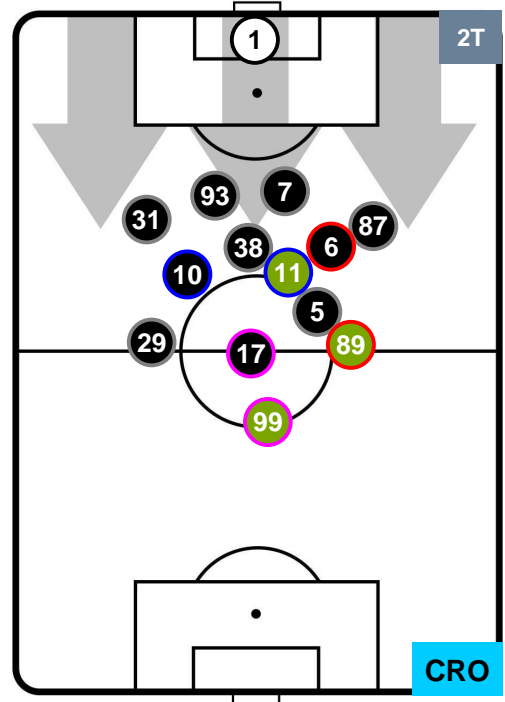
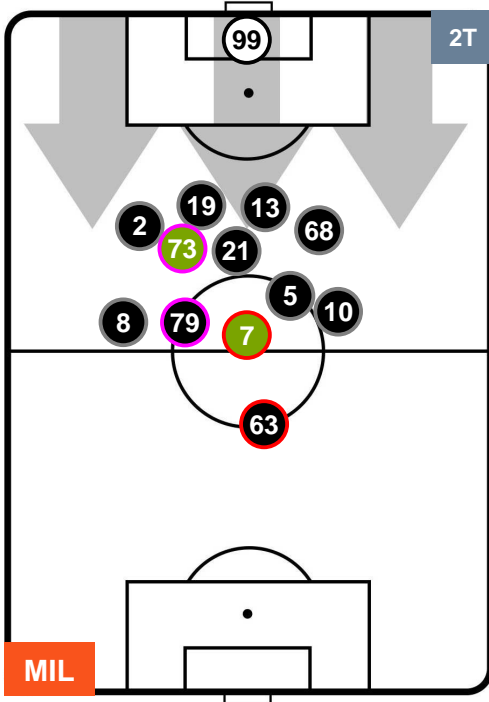
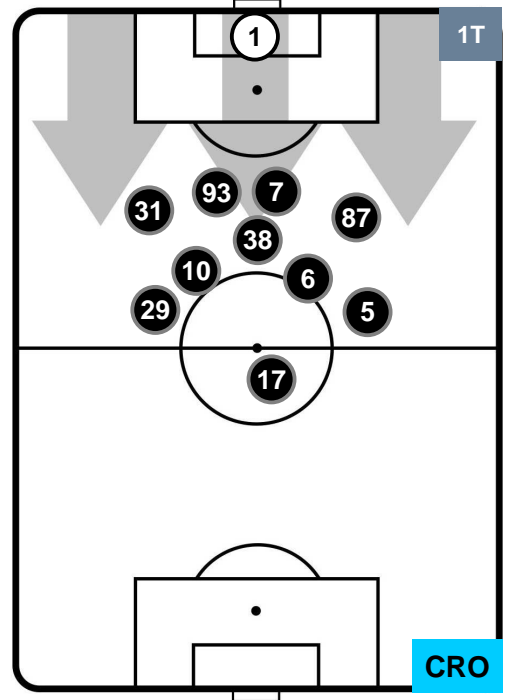
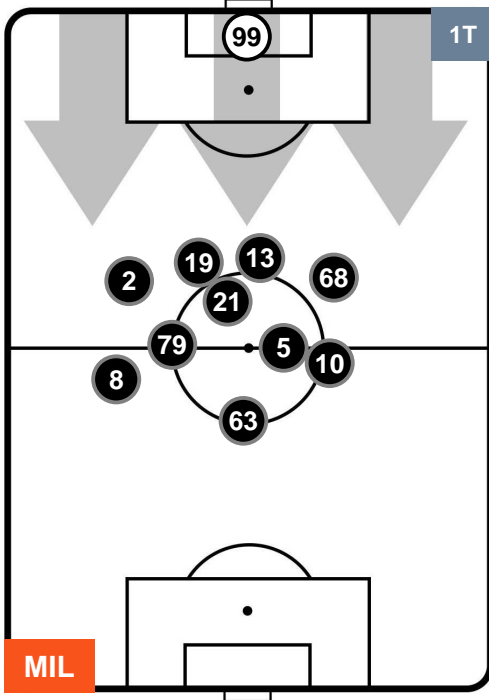
POSIZIONI MEDIE POSSESSO PALLA (proprio)



- Legenda:**
- 1ª Sostituzione ● Giocatore Entrato ● Giocatore Uscito
 - 2ª Sostituzione ● Giocatore Entrato ● Giocatore Uscito ■ Giocatore Entrato in sostituzione di ●
 - 3ª Sostituzione ● Giocatore Entrato ● Giocatore Uscito ■ Giocatore Entrato in sostituzione di ●

MILAN MIL 1 0 CRO CROTONE

POSIZIONI MEDIE POSSESSO PALLA (avversario)



- Legenda:**
- 1ª Sostituzione ● Giocatore Entrato ● Giocatore Uscito
 - 2ª Sostituzione ● Giocatore Entrato ● Giocatore Uscito ■ Giocatore Entrato in sostituzione di ●
 - 3ª Sostituzione ● Giocatore Entrato ● Giocatore Uscito ■ Giocatore Entrato in sostituzione di ●

MILAN



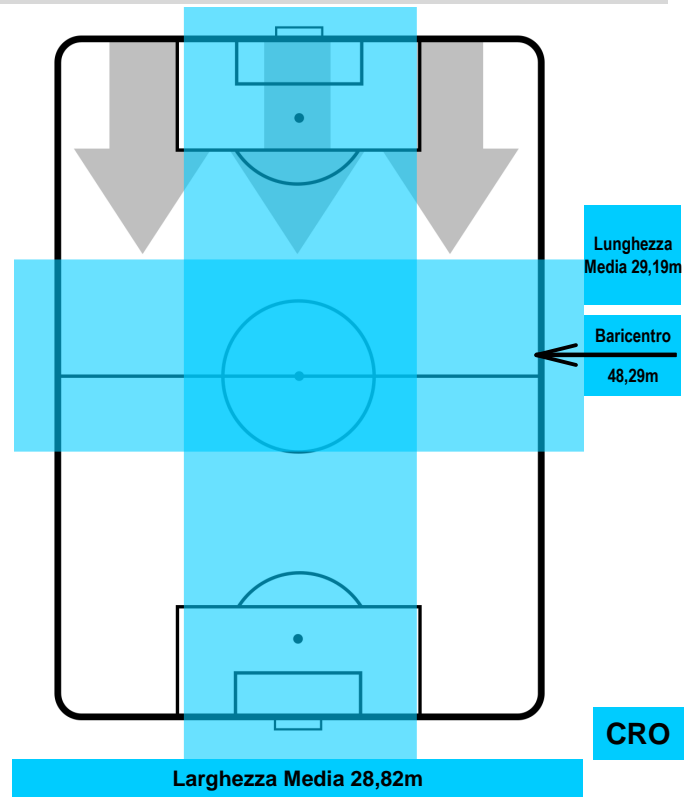
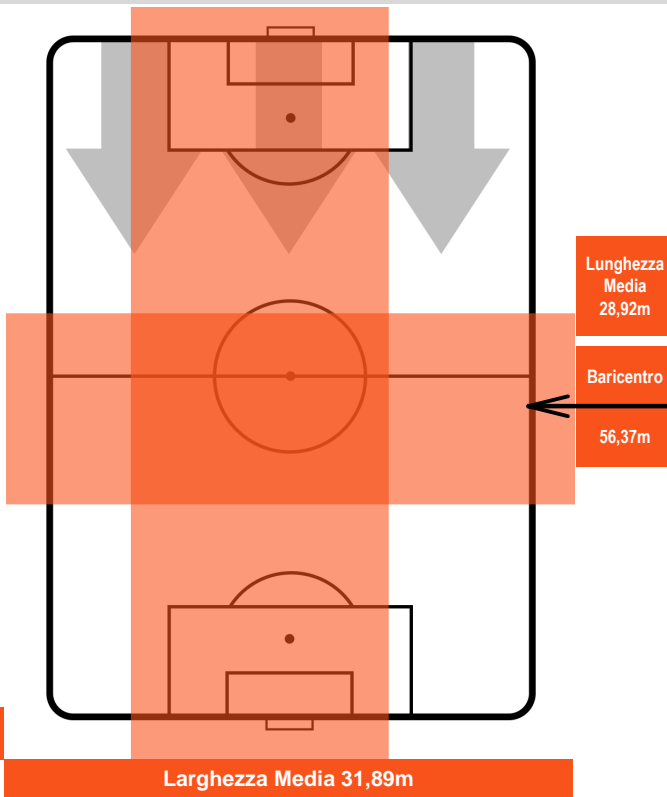
MIL 1

0 CRO

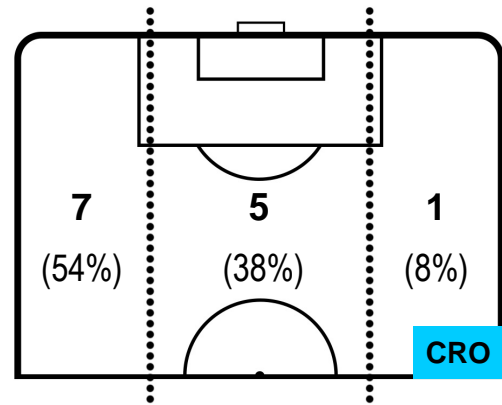
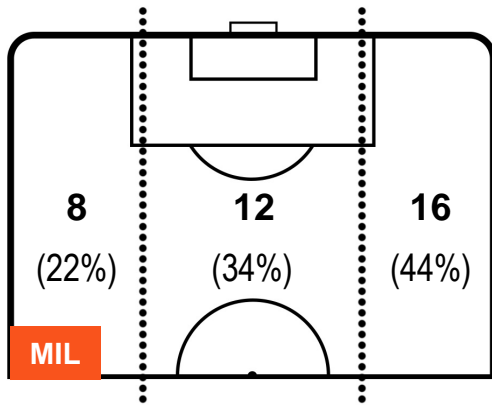


CROTONE

BARICENTRO



BILANCIAMENTO OFFENSIVO



MILAN



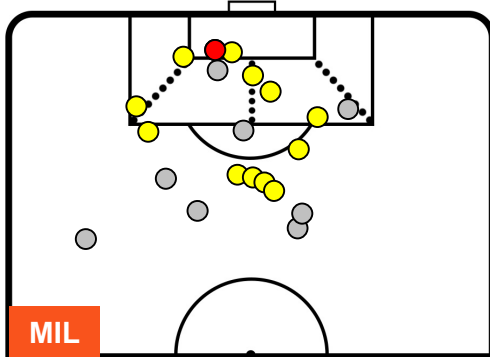
MIL 1

0 CRO

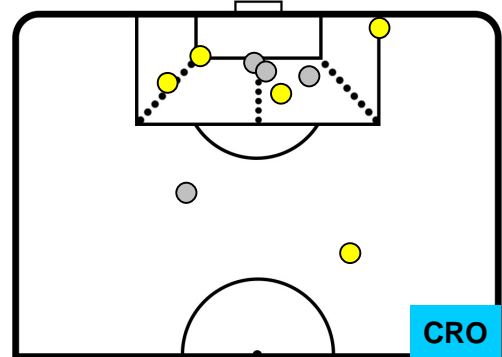


CROTONE

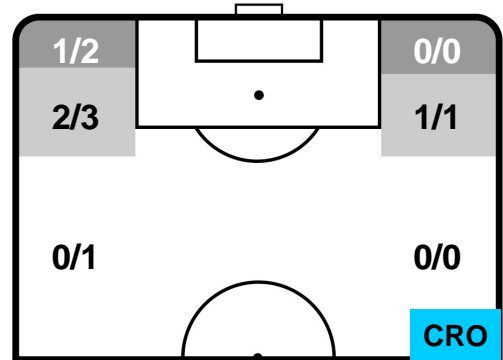
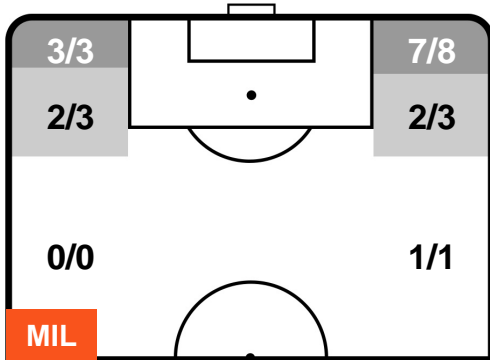
ZONE DI TIRO



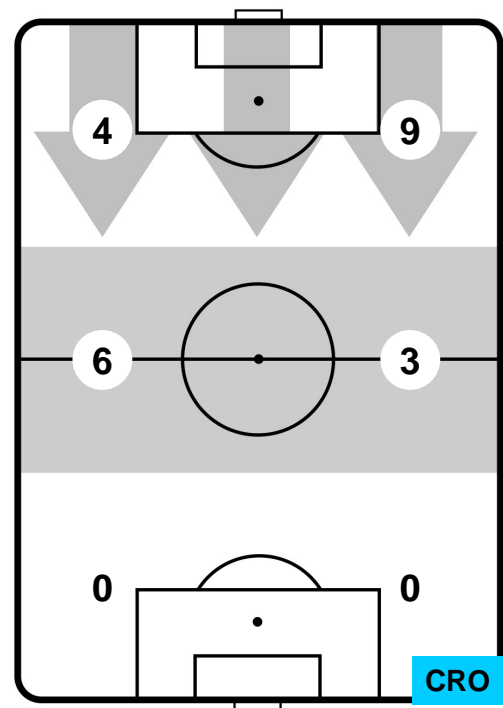
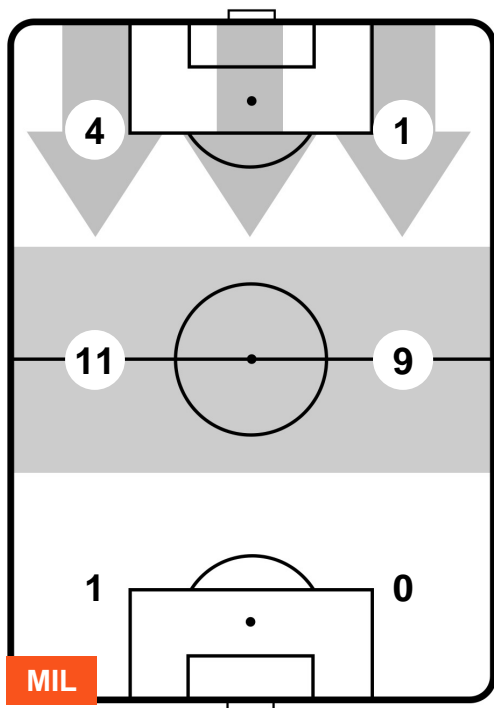
| | | |
|----|-------------|---|
| 1 | Gol | 0 |
| 13 | In porta | 5 |
| 8 | Fuori Porta | 4 |



CROSS IN GIOCO



PALLE RECUPERATE



MILAN



MIL 1

0 CRO



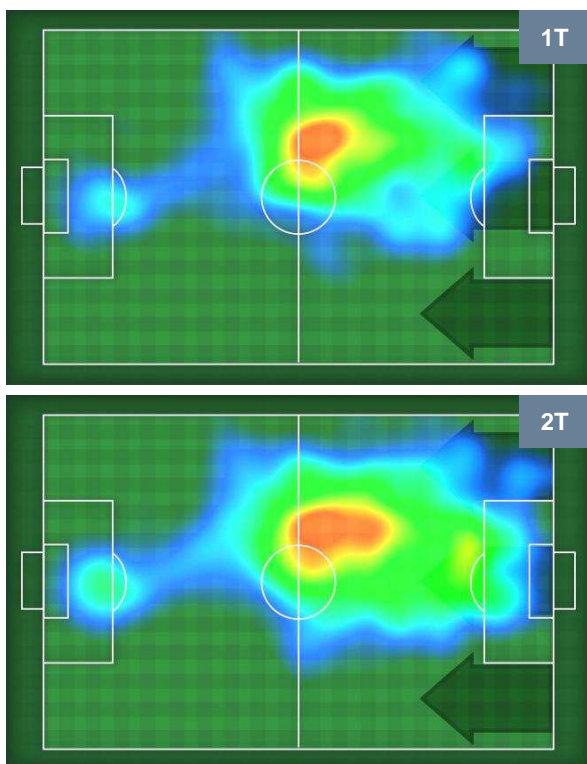
CROTONE

MVP (Most Valuable Player)

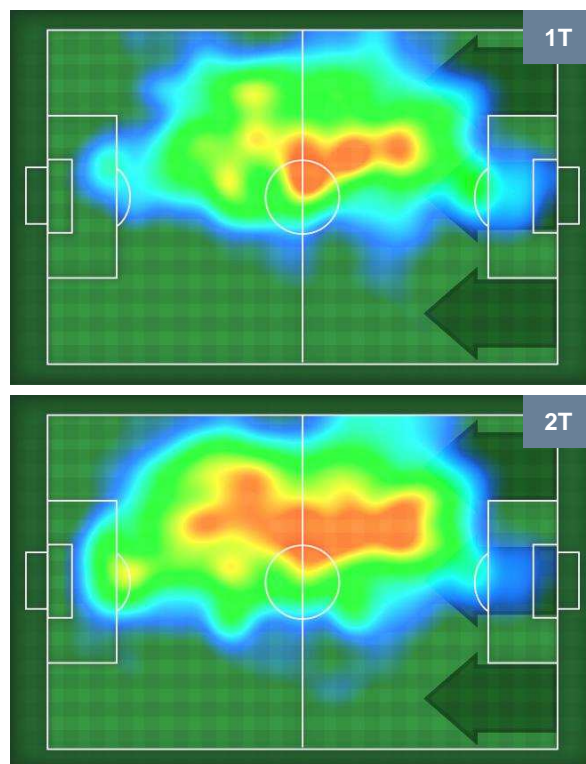
| | | |
|---|------------|-----------|
| LEONARDO BONUCCI | | 19 |
| MILAN | | MIL |
| Ruolo: | Difensore | |
| Altezza: | 1,9m | |
| Peso: | 82 Kg | |
| Data Nascita: | 01/05/1987 | |
| Nazionalità: | ITA | |
| Jog 32% - Run 64% - Sprint 4% Km 10.297 | | |
| 3.282 | 6.625 | 0.39 |
| Statistiche | | |
| Gol | 1 | |
| Occasioni da gol | 1 | |
| Totale tiri | 2 | |
| Tiri in porta (Gol) | 2(1) | |
| Assist | 1 | |
| Azioni attacco | 1 | |
| Palle recuperate | 4 | |
| Minuti giocati | 99' | |

| | | |
|---|------------|-----------|
| MARCELLO TROTTA | | 29 |
| CROTONE | | CRO |
| Ruolo: | Attaccante | |
| Altezza: | 1,88m | |
| Peso: | 85 Kg | |
| Data Nascita: | 29/09/1992 | |
| Nazionalità: | ITA | |
| Jog 27% - Run 64% - Sprint 9% Km 11.942 | | |
| 3.168 | 7.688 | 1.086 |
| Statistiche | | |
| Occasioni da gol | 1 | |
| Totale tiri | 2 | |
| Tiri in porta (Gol) | 2(0) | |
| Azioni attacco | 1 | |
| Palle recuperate | 1 | |
| Falli subiti | 1 | |
| Minuti giocati | 99' | |

HeatMap



HeatMap



MILAN  **MIL 1** **0 CRO**  CROTONE

I dati statistici sopra riportati sono da intendersi definitivi decorse 24 ore dalla fine della partita.

Le sanzioni disciplinari sono officiose, come risultate dal rilevamento in tempo reale durante la gara e saranno ufficializzate al momento dell'omologazione da parte degli organi competenti.

Nel caso di gol di dubbia attribuzione, la Lega Serie A ufficializzerà il marcatore il giorno successivo ad ogni turno di campionato

Il dato del possesso palla è rilevato in diretta attraverso il mezzo televisivo, con una stima di errore del 5% dovuta a stacchi di immagine e replay.