

MILAN



MIL 0

2 ROM

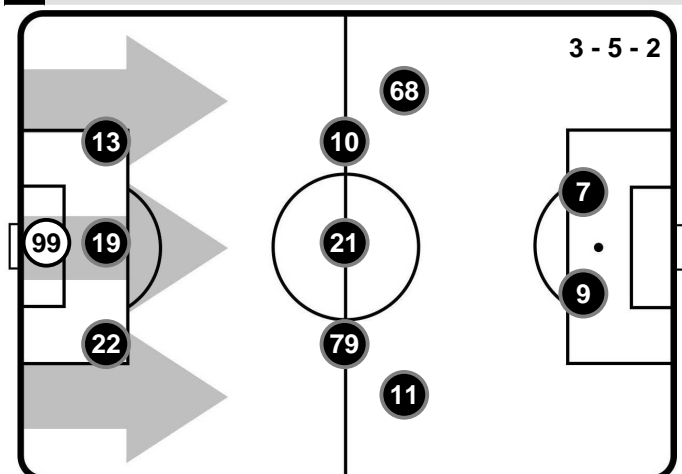


ROMA

FORMAZIONI

MILAN

| | |
|----|--------------------------|
| 99 | GIANLUIGI DONNARUMMA (P) |
| 22 | MATEO MUSACCHIO |
| 19 | LEONARDO BONUCCI |
| 13 | ALESSIO ROMAGNOLI |
| 11 | FABIO BORINI |
| 79 | FRANK KESSIE' |
| 21 | LUCAS BIGLIA |
| 10 | HAKAN CALHANOGLU |
| 68 | RICARDO RODRIGUEZ |
| 9 | ANDRE' SILVA |
| 7 | NIKOLA KALINIC |



A disposizione

| | |
|----|---------------------|
| 30 | MARCO STORARI |
| 90 | ANTONIO DONNARUMMA |
| 2 | DAVIDE CALABRIA |
| 4 | JOSE' MAURI |
| 5 | GIACOMO BONAVENTURA |
| 8 | SUSO |
| 17 | CHRISTIAN ZAPATA |
| 18 | RICCARDO MONTOLIVO |
| 20 | IGNAZIO ABATE |
| 29 | GABRIEL PALETTA |
| 63 | PATRICK CUTRONE |
| 73 | MANUEL LOCATELLI |

Allenatore: VINCENZO MONTELLA

Arbitro:

Guardalinee:

Guardalinee:

Quarto Uomo:

V.A.R.:

A.V.A.R.:

LUCA BANTI

ANDREA CRISPO

ALESSANDRO COSTANZO

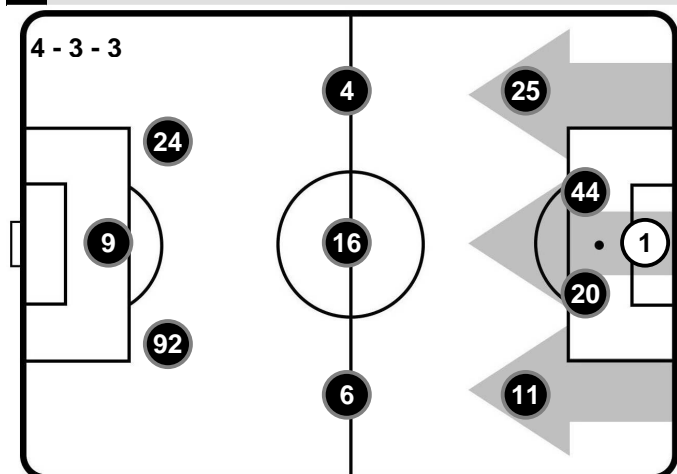
GIANLUCA MANGANIELLO

DAVIDE MASSA

GIANLUCA AURELIANO

ROMA

| | |
|----|---------------------|
| 1 | ALISSON (P) |
| 25 | BRUNO PERES |
| 44 | KOSTAS MANOLAS |
| 20 | FEDERICO FAZIO |
| 11 | ALEKSANDAR KOLAROV |
| 4 | RADJA NAINGGOLAN |
| 16 | DANIELE DE ROSSI |
| 6 | KEVIN STROOTMAN |
| 24 | ALESSANDRO FLORENZI |
| 9 | EDIN DZEKO |
| 92 | STEPHAN EL SHAARAWY |



A disposizione

| | |
|----|--------------------|
| 18 | BOGDAN LOBONT |
| 28 | LUKASZ SKORUPSKI |
| 5 | JUAN JESUS |
| 7 | LORENZO PELLEGRINI |
| 15 | HECTOR MORENO |
| 17 | CENGIZ UNDER |
| 21 | MAXIME GONALONS |
| 30 | GERSON |
| 48 | MIRKO ANTONUCCI |
| 55 | LEANDRO CASTAN |

Allenatore: EUSEBIO DI FRANCESCO

MILAN



MIL 0

2 ROM



ROMA

CRONOLOGIA

MIL

1T 0' | 45+2' | 2T 46' | 90+3'

ROM

MILAN

0

ROMA

2

| | | | | | |
|--|--|--|--|-----|------------------------------|
| | | | | 30' | L. PELLEGRINI K. STROOTMAN |
| | | | | 51' | E. DZEKO |
| | | | | 62' | L. BIGLIA |
| | | | | 72' | E. DZEKO |
| | | | | 77' | A. FLORENZI |
| | | | | 78' | GERSON EL SHAARAWY |
| | | | | 79' | P. CUTRONE N. KALINIC |
| | | | | 80' | H. CALHANOGLU |
| | | | | 83' | G. BONAVENTURA F. BORINI |
| | | | | 86' | JUAN JESUS K. MANOLAS |

Legenda:

- Gol
- Ammonizione
- Espulsione
- Doppia Ammonizione
- Sostituzione
- Rigore
- Rigore sbagliato
- Autogol

MILAN



MIL 0

2 ROM



ROMA

TEMPO DI GIOCO



Effettivo: 59%



POSSESSO PALLA

Tempo Effettivo 55'58



MILAN ROMA

Totale 26'01



PROPRIA META' CAMPO MILAN META' CAMPO AVVERSARIA ROMA

Totale 29'57



PROPRIA META' CAMPO ROMA META' CAMPO AVVERSARIA MILAN

POSSESSO PALLA PER QUARTI

| 1T | 0'-15' | 2T | 0'-15' |
|------|---------|------|---------|
| 4'08 | 5'04 | 4'25 | 2'55 |
| | 16'-30' | | 16'-30' |
| 3'38 | 3'16 | 4'47 | 4'44 |
| | 31'-47' | | 31'-48' |
| 5'34 | 4'42 | 3'29 | 9'15 |

STATISTICHE SQUADRE

| | MIL | ROM |
|------------------------|------|------|
| Totale tiri | 10 | 9 |
| Tiri in porta (Gol) | 3(0) | 6(2) |
| Tiri in porta da area | 3 | 5 |
| Tiri fuori | 7 | 3 |
| Occasioni da gol | 8 | 11 |
| Assist | 1 | 6 |
| Fuorigioco | 2 | 2 |
| Corner | 5 | 5 |
| Falli subiti | 6 | 15 |
| Palle perse | 30 | 37 |
| Palle recuperate | 37 | 37 |
| Azioni manovrate | 29 | 31 |
| Contropiede | 1 | 1 |
| Ripartenze da recupero | 4 | 5 |
| Lanci Lunghi | 12 | 9 |
| Azioni Pressing | 2 | 2 |
| Passaggi sbagliati | 45 | 38 |
| Parate | 4 | 3 |

MILAN

MIL 0
2 ROM

ROMA

STATISTICHE GIOCATORE

| MILAN | | MIN | GS | AUT | PA | PI | PPU | AMM | DAM | ESP | | | | | | | | | | |
|-------|----------------|-----|----|-----|----|----|-----|-----|-----|-----|----|----|----|-----|-----|-----|--|--|--|--|
| | | MIN | G | AUT | TP | TF | OG | AS | CR | FF | FS | PR | PP | AMM | DAM | ESP | | | | |
| 99 | G. DONNARUMMA | 95' | 2 | | 4 | | | | | | | | | | | | | | | |
| 22 | M. MUSACCHIO | 95' | | | | | | | | 1 | | 6 | 3 | | | | | | | |
| 19 | L. BONUCCI | 95' | | | 1 | | 1 | | | | 1 | 5 | 3 | | | | | | | |
| 13 | A. ROMAGNOLI | 95' | | | | | | | | | 1 | 2 | 2 | | | | | | | |
| 11 | F. BORINI | 85' | | | 1 | | | | 3 | 1 | 3 | 7 | 4 | | | | | | | |
| 79 | F. KESSIE' | 95' | | | | 2 | 2 | | 1 | 4 | | 3 | 3 | | | | | | | |
| 21 | L. BIGLIA | 95' | | | | 1 | 1 | | | 2 | | 5 | 5 | 1 | | | | | | |
| 10 | H. CALHANOGLU | 82' | | | | 2 | 1 | | 1 | 2 | | 1 | 3 | | 1 | | | | | |
| 68 | R. RODRIGUEZ | 95' | | | | | | 1 | 2 | | | 5 | 2 | | | | | | | |
| 9 | ANDRE' SILVA | 95' | | | | 2 | 2 | | 1 | 1 | | 2 | 4 | | | | | | | |
| 7 | N. KALINIC | 81' | | | 1 | | 1 | | | 1 | 2 | 1 | | | | | | | | |
| 5 | G. BONAVENTURA | 10' | | | | | | | | | | | | | | | | | | |
| 63 | P. CUTRONE | 14' | | | | | | | 1 | 1 | | | 1 | | | | | | | |

| ROMA | | MIN | GS | AUT | PA | PI | PPU | AMM | DAM | ESP | | | | | | | | | | |
|------|---------------|-----|----|-----|----|----|-----|-----|-----|-----|----|----|----|-----|-----|-----|--|--|--|--|
| | | MIN | G | AUT | TP | TF | OG | AS | CR | FF | FS | PR | PP | AMM | DAM | ESP | | | | |
| 1 | ALISSON | 95' | | | 3 | | | | | | | | | | | | | | | |
| 25 | B. PERES | 95' | | | | | | | 1 | 1 | 1 | 3 | 3 | | | | | | | |
| 44 | K. MANOLAS | 88' | | | | | | | | 2 | 1 | 5 | 1 | | | | | | | |
| 20 | F. FAZIO | 95' | | | | | | | | | | 7 | | | | | | | | |
| 11 | A. KOLAROV | 95' | | | | | | 1 | 1 | | 1 | 2 | 3 | | | | | | | |
| 4 | R. NAINGGOLAN | 95' | | | 1 | | 1 | 2 | | | 6 | 8 | 3 | | | | | | | |
| 16 | D. DE ROSSI | 95' | | | | | | | | 1 | 1 | 5 | 2 | | | | | | | |
| 6 | K. STROOTMAN | 30' | | | | 1 | 2 | | | 1 | | 1 | 2 | | | | | | | |
| 24 | A. FLORENZI | 95' | 1 | | 3 | 1 | 4 | | 1 | | 2 | 1 | 6 | | | | | | | |
| 9 | E. DZEKO | 95' | 1 | | 1 | | 2 | 1 | | 2 | | 2 | 7 | 1 | | | | | | |
| 92 | EL SHAARAWY | 80' | | | | | | | | | 1 | 1 | 6 | | | | | | | |
| 5 | JUAN JESUS | 7' | | | | | | | | | | | | | | | | | | |
| 7 | L. PELLEGRINI | 65' | | | 1 | 1 | 2 | 2 | | 1 | 1 | 1 | 2 | | | | | | | |
| 30 | GERSON | 15' | | | | | | | | | 1 | 1 | 2 | | | | | | | |

Legenda

MIN : Minuti giocati
TP : Tiri in porta
AS : Assist
FS : Falli subiti
AMM : Ammonizioni
GS : Gol subiti
PPU : Parate da punizione diretta

G : Gol
TF : Tiri fuori
CR : Cross
PR : Palle recuperate
DAM : Doppia ammonizione
PA : Parate

AUT : Autogol
OG : Occasioni da gol
FF : Falli fatti
PP : Palle perse
ESP : Espulsioni
PI : Parate da palla inattiva

RANKING GIOCATORI

Tiri in porta (Gol)

| | | | |
|---|-------------|-----|------|
| 1 | A. FLORENZI | ROM | 3(1) |
| 2 | L. BONUCCI | MIL | 1(0) |
| 3 | F. BORINI | MIL | 1(0) |
| 4 | E. DZEKO | ROM | 1(1) |
| 5 | N. KALINIC | MIL | 1(0) |

Tiri fuori

| | | | |
|---|---------------|-----|---|
| 1 | ANDRE' SILVA | MIL | 2 |
| 2 | H. CALHANOGLU | MIL | 2 |
| 3 | F. KESSIE' | MIL | 2 |
| 4 | L. BIGLIA | MIL | 1 |
| 5 | A. FLORENZI | ROM | 1 |

Occasioni da gol

| | | | |
|---|---------------|-----|---|
| 1 | A. FLORENZI | ROM | 4 |
| 2 | ANDRE' SILVA | MIL | 2 |
| 3 | E. DZEKO | ROM | 2 |
| 4 | F. KESSIE' | MIL | 2 |
| 5 | L. PELLEGRINI | ROM | 2 |

Assist

| | | | |
|---|---------------|-----|---|
| 1 | R. NAINGGOLAN | ROM | 2 |
| 2 | L. PELLEGRINI | ROM | 2 |
| 3 | E. DZEKO | ROM | 1 |
| 4 | A. KOLAROV | ROM | 1 |
| 5 | R. RODRIGUEZ | MIL | 1 |

Cross

| | | | |
|---|---------------|-----|---|
| 1 | F. BORINI | MIL | 3 |
| 2 | R. RODRIGUEZ | MIL | 2 |
| 3 | ANDRE' SILVA | MIL | 1 |
| 4 | H. CALHANOGLU | MIL | 1 |
| 5 | P. CUTRONE | MIL | 1 |

Palle recuperate

| | | | |
|---|---------------|-----|---|
| 1 | R. NAINGGOLAN | ROM | 8 |
| 2 | F. BORINI | MIL | 7 |
| 3 | F. FAZIO | ROM | 7 |
| 4 | M. MUSACCHIO | MIL | 6 |
| 5 | L. BIGLIA | MIL | 5 |

Palle perse

| | | | |
|---|--------------|-----|---|
| 1 | E. DZEKO | ROM | 7 |
| 2 | EL SHAARAWY | ROM | 6 |
| 3 | A. FLORENZI | ROM | 6 |
| 4 | L. BIGLIA | MIL | 5 |
| 5 | ANDRE' SILVA | MIL | 4 |

Falli fatti

| | | | |
|---|---------------|-----|---|
| 1 | F. KESSIE' | MIL | 4 |
| 2 | L. BIGLIA | MIL | 2 |
| 3 | H. CALHANOGLU | MIL | 2 |
| 4 | E. DZEKO | ROM | 2 |
| 5 | K. MANOLAS | ROM | 2 |

Falli subiti

| | | | |
|---|---------------|-----|---|
| 1 | R. NAINGGOLAN | ROM | 6 |
| 2 | F. BORINI | MIL | 3 |
| 3 | A. FLORENZI | ROM | 2 |
| 4 | N. KALINIC | MIL | 2 |
| 5 | L. BONUCCI | MIL | 1 |

MILAN



MIL 0

2 ROM



ROMA

RANKING GIOCATORI (Performance Chilometriche-Velocistiche)

| Jog - Run - Sprint (km) | | | |
|-------------------------|-------------------|------------------|-------|
| 1 | LUCAS BIGLIA | totale km 11.875 | |
| | 2.325 | 8.582 | 0.968 |
| 2 | FRANK KESSIE' | totale km 11.317 | |
| | 2.776 | 7.444 | 1.097 |
| 3 | ANDRE' SILVA | totale km 10.711 | |
| | 3.004 | 6.885 | 0.822 |
| 4 | ALESSIO ROMAGNOLI | totale km 10.299 | |
| | 2.776 | 6.89 | 0.633 |
| 5 | RICARDO RODRIGUEZ | totale km 10.117 | |
| | 2.836 | 6.345 | 0.936 |

| Velocità media in Run (km/h) | | | |
|------------------------------|----------------|-----|-----|
| 1 | G. BONAVENTURA | MIL | 8.1 |
| 2 | P. CUTRONE | MIL | 7.9 |
| 3 | L. BIGLIA | MIL | 7.7 |
| 4 | F. BORINI | MIL | 7.4 |
| 5 | F. KESSIE' | MIL | 7.4 |

| Velocità in Sprint (km/h) | | | |
|---------------------------|--------------|-----|-------|
| 1 | N. KALINIC | MIL | 33.4 |
| 2 | R. RODRIGUEZ | MIL | 31.46 |
| 3 | L. BONUCCI | MIL | 31.41 |
| 4 | F. BORINI | MIL | 31.12 |

| Jog - Run - Sprint (km) | | | |
|-------------------------|---------------------|------------------|-------|
| 1 | DANIELE DE ROSSI | totale km 11.607 | |
| | 2.772 | 8.148 | 0.687 |
| 2 | ALEKSANDAR KOLAROV | totale km 11.102 | |
| | 2.921 | 6.918 | 1.263 |
| 3 | ALESSANDRO FLORENZI | totale km 10.986 | |
| | 3.062 | 7.005 | 0.919 |
| 4 | RADJA NAINGGOLAN | totale km 10.677 | |
| | 3.214 | 6.328 | 1.135 |
| 5 | FEDERICO FAZIO | totale km 10.196 | |
| | 2.679 | 6.725 | 0.792 |

| Velocità media in Run (km/h) | | | |
|------------------------------|---------------|-----|-----|
| 1 | L. PELLEGRINI | ROM | 7.7 |
| 2 | K. STROOTMAN | ROM | 7.7 |
| 3 | D. DE ROSSI | ROM | 7.5 |
| 4 | JUAN JESUS | ROM | 7.3 |
| 5 | EL SHAARAWY | ROM | 7.2 |

| Velocità in Sprint (km/h) | | | |
|---------------------------|------------|-----|-------|
| 1 | B. PERES | ROM | 31.76 |
| 2 | GERSON | ROM | 30.6 |
| 3 | A. KOLAROV | ROM | 30.49 |
| 4 | K. MANOLAS | ROM | 30.38 |

PERFORMANCE DI SQUADRA (Chilometriche-Velocistiche)

| Distanza percorsa (Km) | 105.064 |
|-----------------------------|---------|
| Velocità Media (Km/h) | 6.7 |
| Jog-Run-Sprint (km 105.064) | |
| 26.901 | 69.437 |
| | 8.726 |

| Distanza percorsa (Km) | 106.07 |
|----------------------------|--------|
| Velocità Media (Km/h) | 6.6 |
| Jog-Run-Sprint (km 106.07) | |
| 29.293 | 67.716 |
| | 9.061 |

MILAN



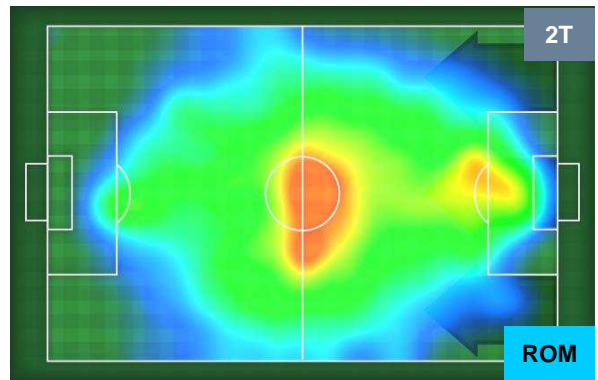
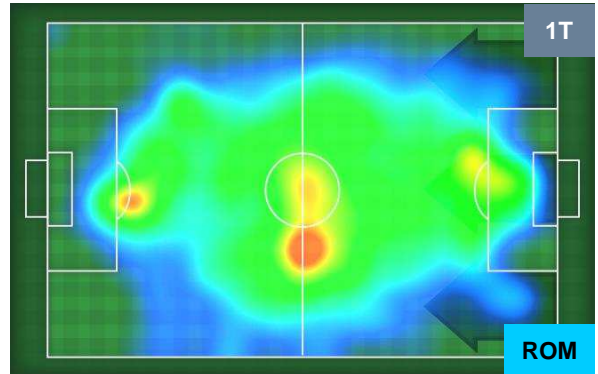
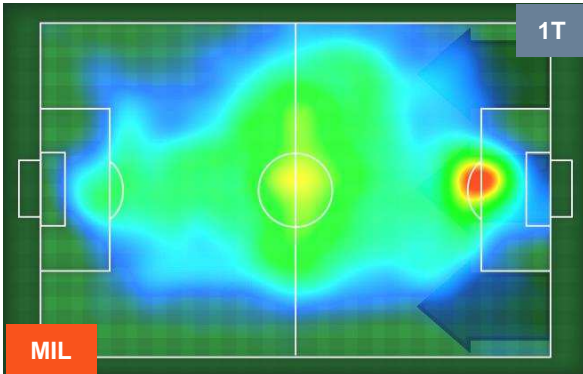
MIL 0

2 ROM



ROMA

HEATMAP



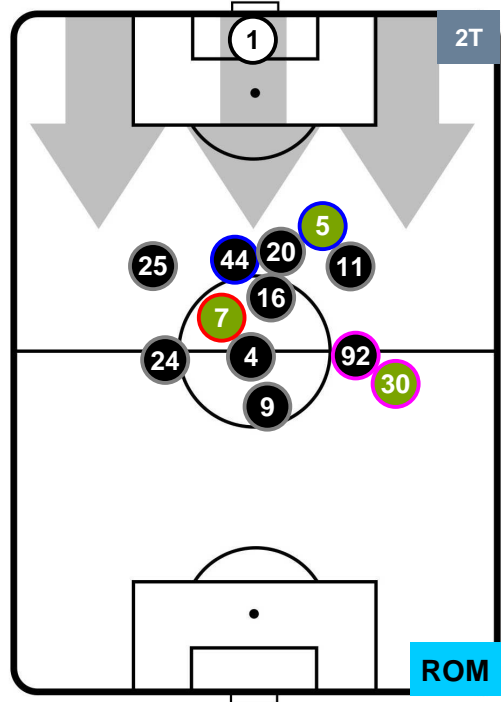
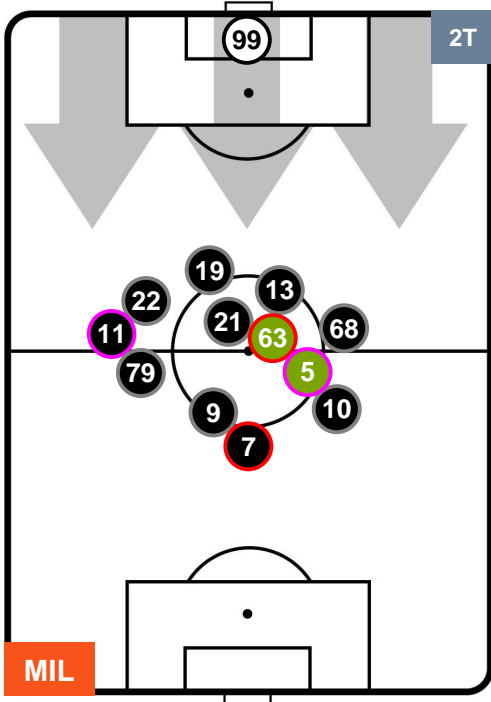
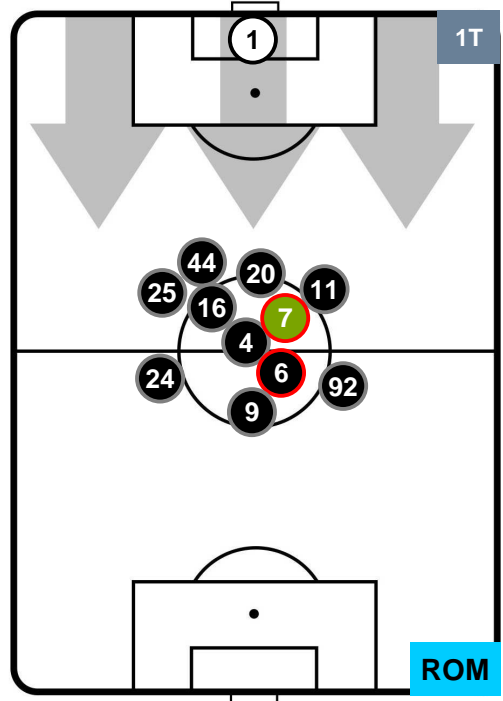
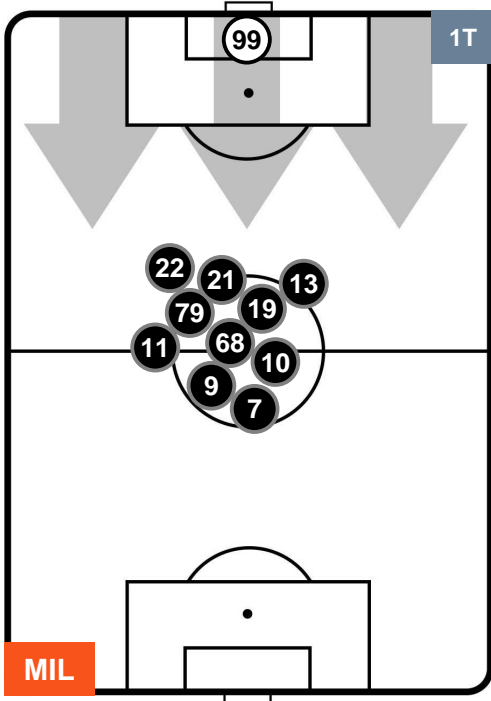
MILAN

MIL 0

2 ROM

ROMA

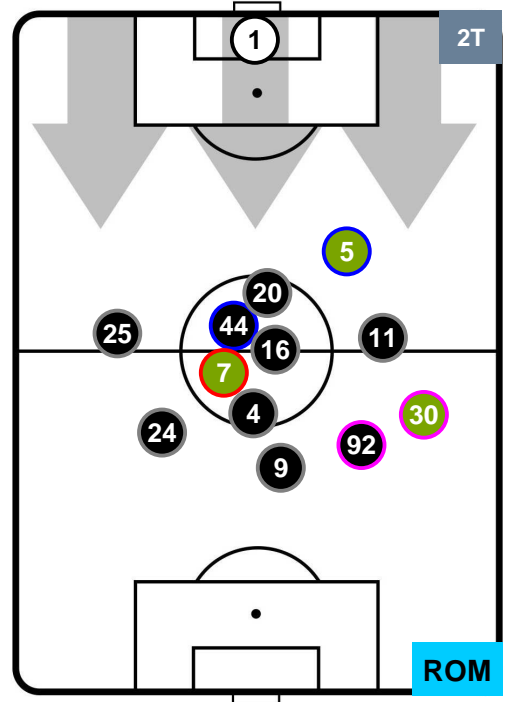
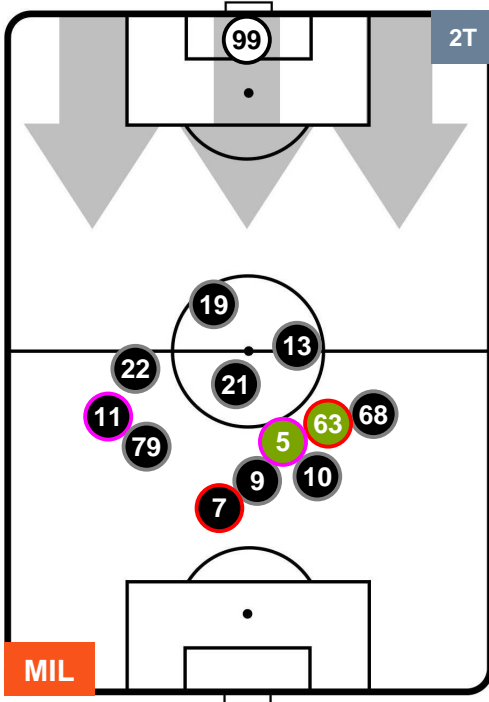
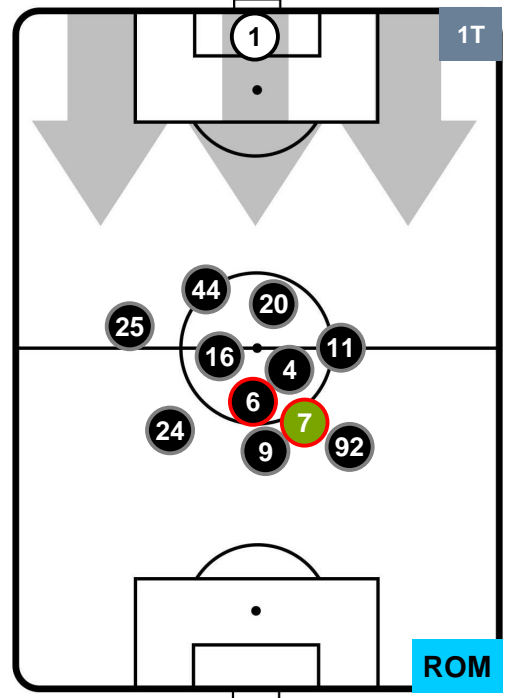
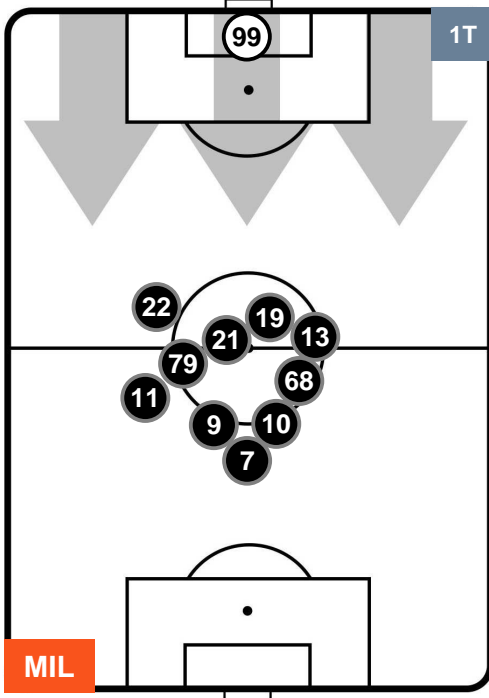
POSIZIONI MEDIE



- Legenda:**
- 1ª Sostituzione ● Giocatore Entrato ● Giocatore Uscito
 - 2ª Sostituzione ● Giocatore Entrato ● Giocatore Uscito ■ Giocatore Entrato in sostituzione di ●
 - 3ª Sostituzione ● Giocatore Entrato ● Giocatore Uscito ■ Giocatore Entrato in sostituzione di ●

MILAN MIL 0 2 ROM ROMA

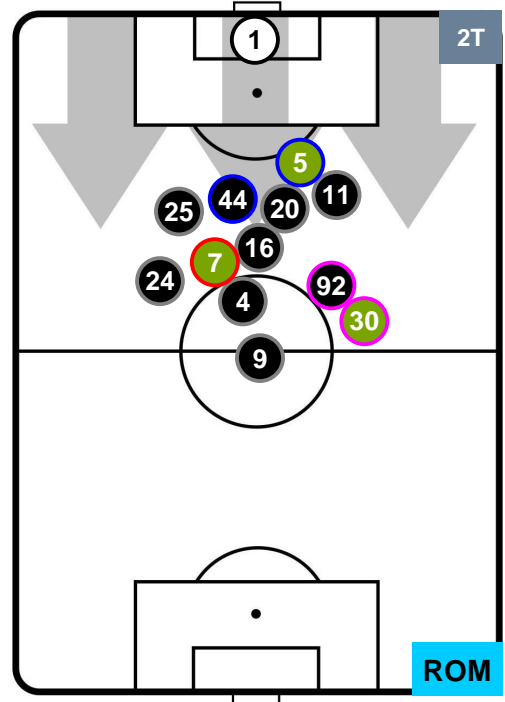
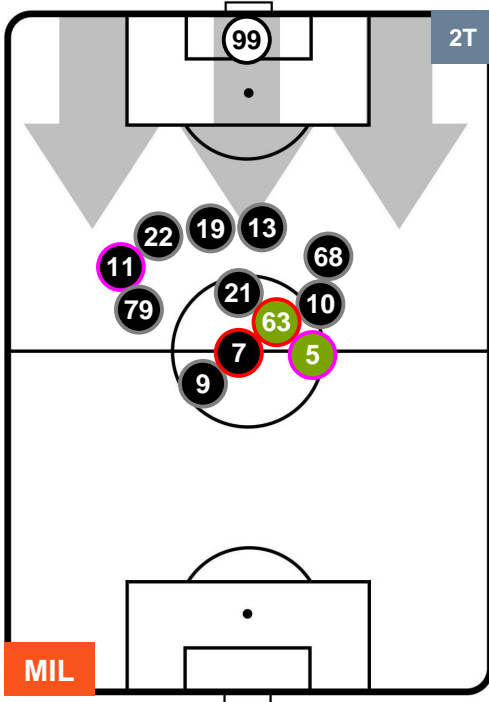
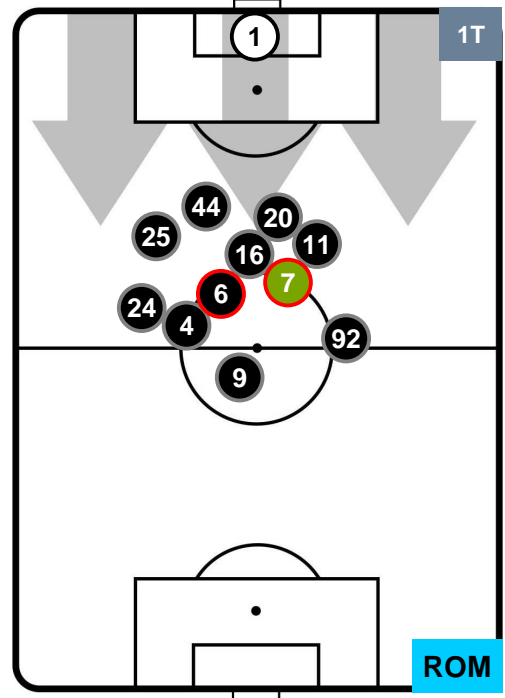
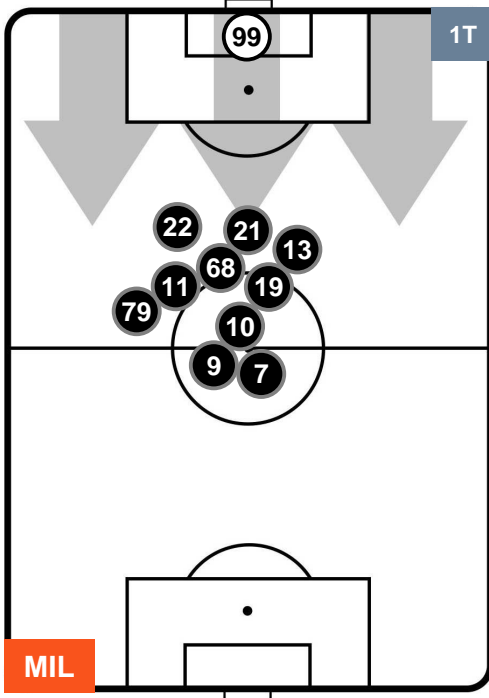
POSIZIONI MEDIE POSSESSO PALLA (proprio)



- Legenda:**
- 1ª Sostituzione ● Giocatore Entrato ● Giocatore Uscito
 - 2ª Sostituzione ● Giocatore Entrato ● Giocatore Uscito ■ Giocatore Entrato in sostituzione di ●
 - 3ª Sostituzione ● Giocatore Entrato ● Giocatore Uscito ■ Giocatore Entrato in sostituzione di ●

MILAN MIL 0 2 ROM ROMA

POSIZIONI MEDIE POSSESSO PALLA (avversario)



- Legenda:**
- 1ª Sostituzione Giocatore Entrato Giocatore Uscito
 - 2ª Sostituzione Giocatore Entrato Giocatore Uscito Giocatore Entrato in sostituzione di
 - 3ª Sostituzione Giocatore Entrato Giocatore Uscito Giocatore Entrato in sostituzione di

MILAN



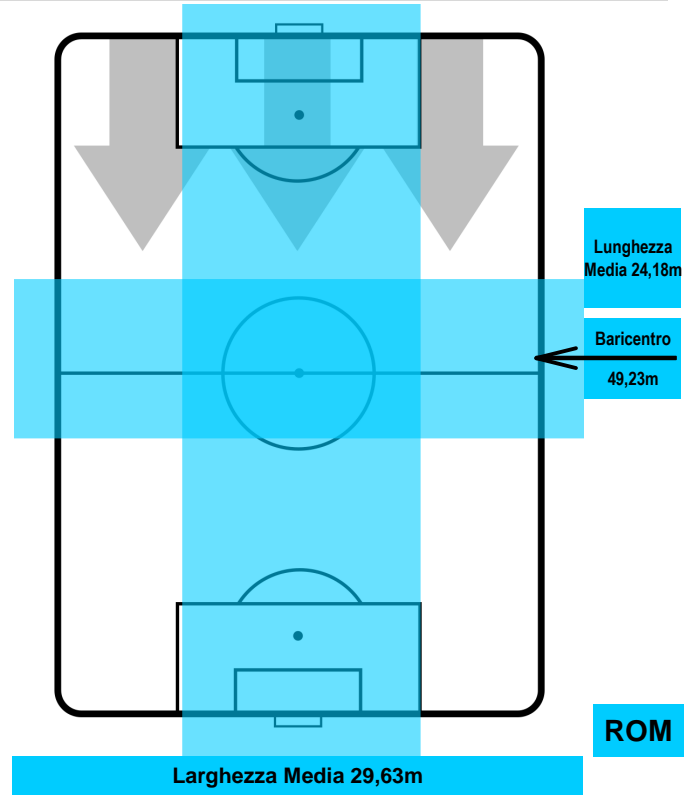
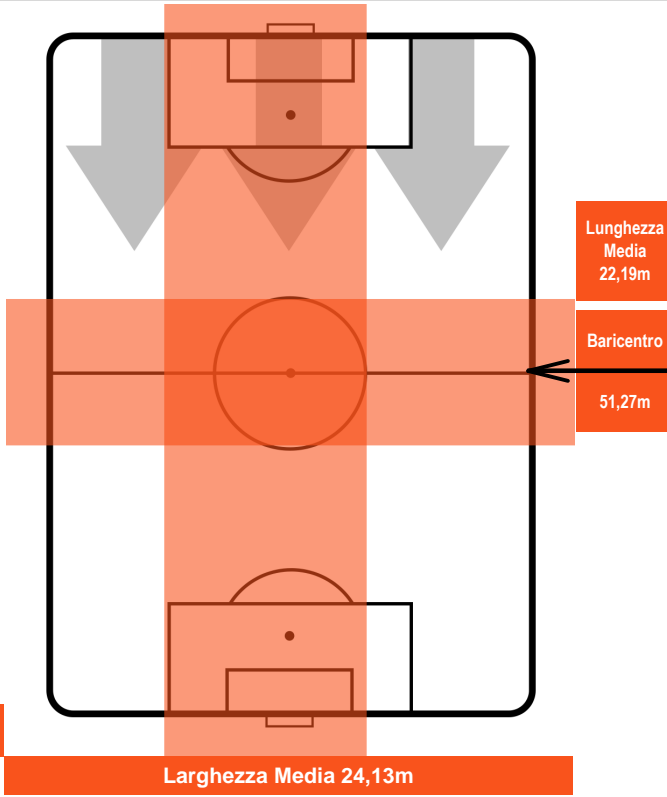
MIL 0

2 ROM

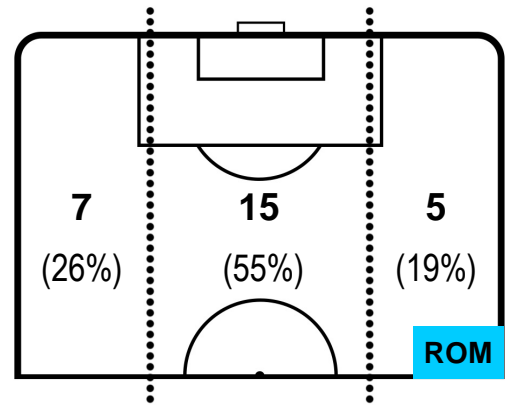
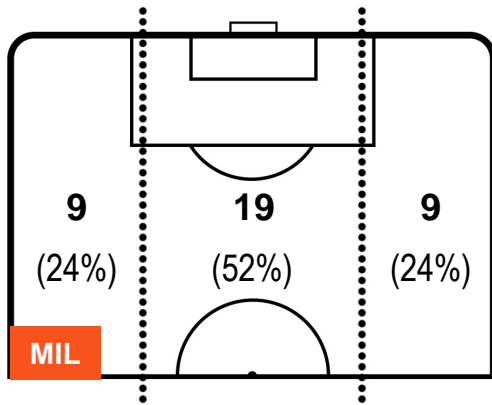


ROMA

BARICENTRO



BILANCIAMENTO OFFENSIVO



MILAN



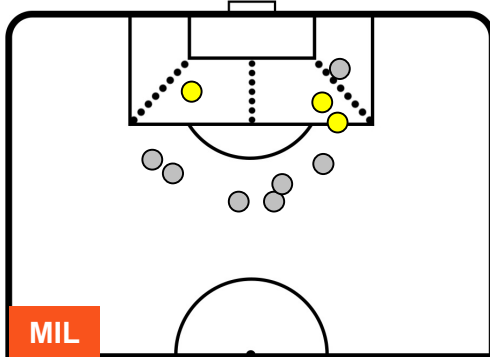
MIL 0

2 ROM

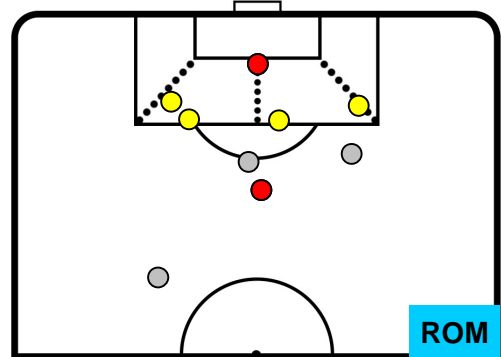


ROMA

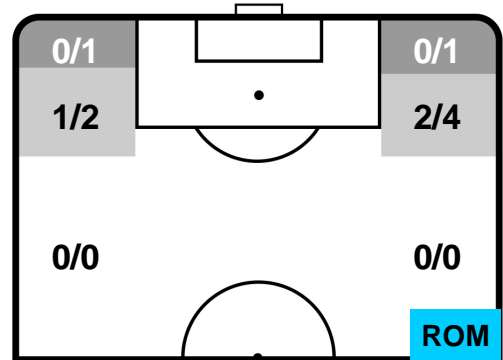
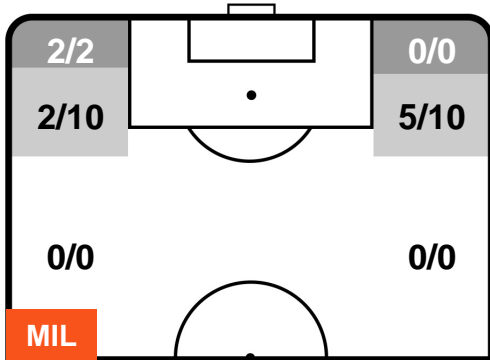
ZONE DI TIRO



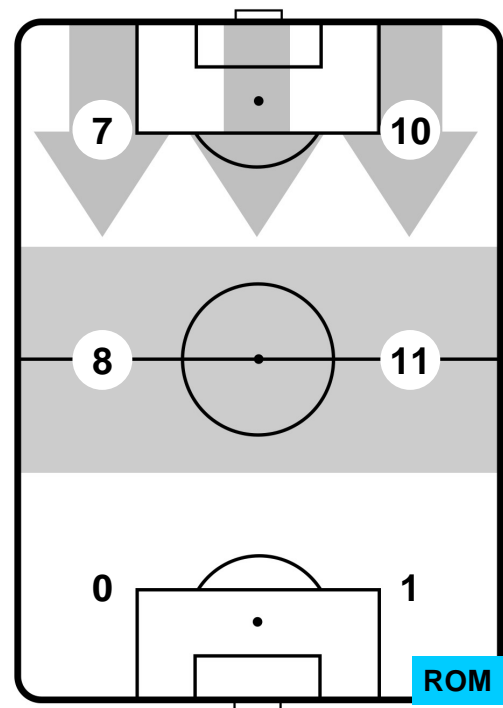
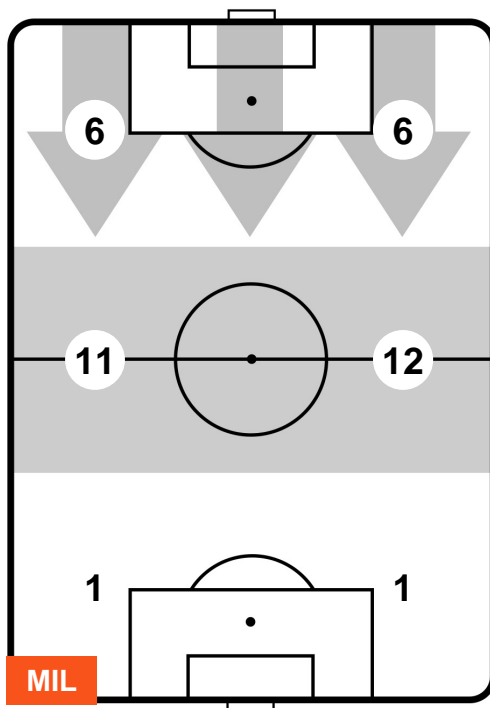
| | | |
|---|-------------|---|
| 0 | Gol | 2 |
| 3 | In porta | 6 |
| 7 | Fuori Porta | 3 |



CROSS IN GIOCO



PALLE RECUPERATE



MILAN



MIL 0

2 ROM



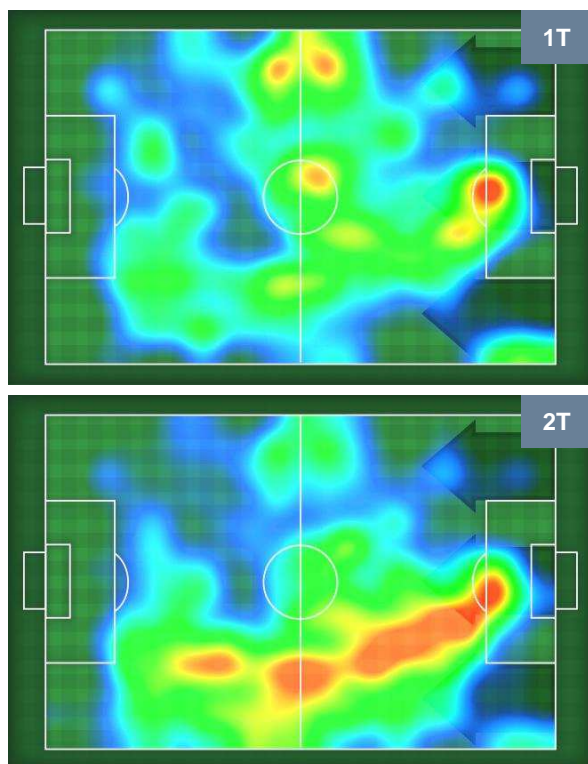
ROMA

MVP (Most Valuable Player)

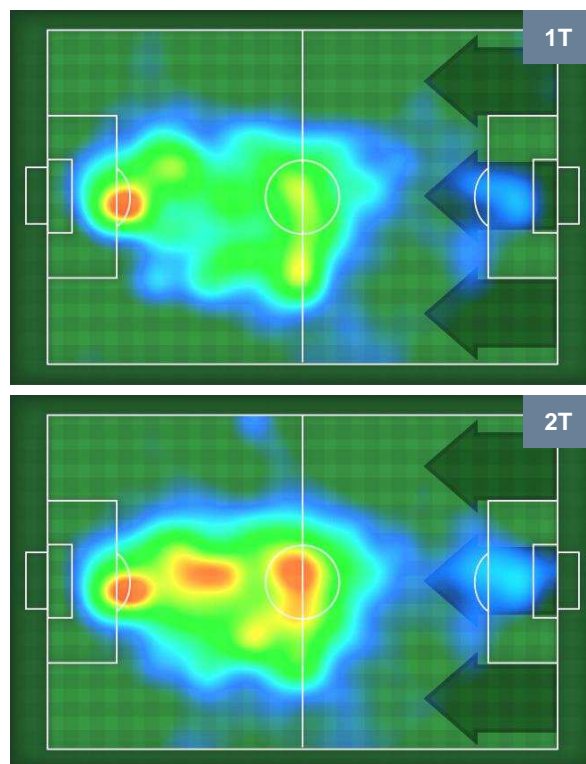
| | | |
|---|------------|-----------|
| RICARDO RODRIGUEZ | | 68 |
| MILAN | | MIL |
| Ruolo: | Difensore | |
| Altezza: | 1,82m | |
| Peso: | 77 Kg | |
| Data Nascita: | 25/08/1992 | |
| Nazionalità: | SUI | |
| Jog 28% - Run 63% - Sprint 9% Km 10.117 | | |
| 2.836 | 6.345 | 0.936 |
| Statistiche | | |
| Assist | 1 | |
| Azioni attacco | 4 | |
| Cross | 2 | |
| Palle recuperate | 5 | |
| Minuti giocati | 95' | |

| | | |
|--|------------|----------|
| EDIN DZEKO | | 9 |
| ROMA | | ROM |
| Ruolo: | Attaccante | |
| Altezza: | 1,93m | |
| Peso: | 80 Kg | |
| Data Nascita: | 17/03/1986 | |
| Nazionalità: | BIH | |
| Jog 32% - Run 59% - Sprint 9% Km 9.836 | | |
| 3.186 | 5.829 | 0.821 |
| Statistiche | | |
| Gol | 1 | |
| Occasioni da gol | 2 | |
| Totale tiri | 1 | |
| Tiri in porta (Gol) | 1(1) | |
| Assist | 1 | |
| Azioni attacco | 7 | |
| Palle recuperate | 2 | |
| Minuti giocati | 95' | |

HeatMap



HeatMap



MILAN  MIL 0 2 ROM  ROMA

I dati statistici sopra riportati sono da intendersi definitivi decorse 24 ore dalla fine della partita.

Le sanzioni disciplinari sono officiose, come risultate dal rilevamento in tempo reale durante la gara e saranno ufficializzate al momento dell'omologazione da parte degli organi competenti.

Nel caso di gol di dubbia attribuzione, la Lega Serie A ufficializzerà il marcatore il giorno successivo ad ogni turno di campionato

Il dato del possesso palla è rilevato in diretta attraverso il mezzo televisivo, con una stima di errore del 5% dovuta a stacchi di immagine e replay.