

FIorentina



FIO 2

0 MIL



MILAN

Arbitro: PAOLO VALERI

Guardalinee: FILIPPO MELI

Giudice di Porta: DAVIDE MASSA

Guardalinee: GIANLUCA VUOTO

Giudice di Porta: CARMINE RUSSO

Quarto Uomo: MAURO VIVENZI

FORMAZIONI

FIorentina

12	CIPRIAN TATARUSANU
4	NENAD TOMOVIC'
2	GONZALO RODRIGUEZ
32	FACUNDO RONCAGLIA
28	MARCOS ALONSO
5	MILAN BADELJ
20	BORJA VALERO
3	GILBERTO
72	JOSIP ILICIC
10	FEDERICO BERNARDESCHI
9	NIKOLA KALINIC

MILAN

1	DIEGO LOPEZ
2	MATTIA DE SCIGLIO
15	RODRIGO ELY
13	ALESSIO ROMAGNOLI
31	LUCA ANTONELLI
91	ANDREA BERTOLACCI
34	NIGEL DE JONG
28	GIACOMO BONAVENTURA
10	KEISUKE HONDA
70	CARLOS BACCA
9	LUIZ ADRIANO

A disposizione

24	LUCA LEZZERINI
33	LUIGI SEPE
8	MATIAS VECINO
11	ANTE REBIC'
13	DAVIDE ASTORI
14	MATIAS FERNANDEZ
17	NICOLO' FAZZI
18	MARIO SUAREZ
19	JOSE' BASANTA
22	GIUSEPPE ROSSI
23	MANUEL PASQUAL
30	KHOUMA BABACAR

A disposizione

32	CHRISTIAN ABBIATI
99	GIANLUIGI DONNARUMMA
8	SUSO
11	ALESSIO CERCI
16	ANDREA POLI
17	CHRISTIAN ZAPATA
18	RICCARDO MONTOLIVO
20	IGNAZIO ABATE
21	ALESSANDRO MATRI
23	ANTONIO NOCERINO
29	GABRIEL PALETTA
96	DAVIDE CALABRIA

Allenatore: PAULO SOUSA

Allenatore: SINISA MIHAJLOVIC

FIorentina



FIO 2

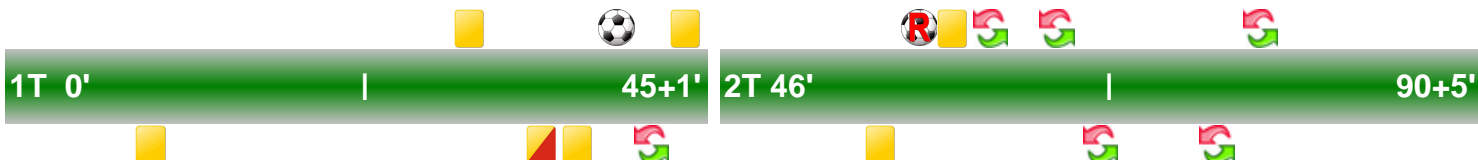
0 MIL



MILAN

CRONOLOGIA

FIO



MIL

FIorentina

FIO

MILAN

MIL

31' F. RONCAGLIA

38' M. ALONSO

45' J. ILICIC

56' J. ILICIC

59' F. BERNARDESCHI

59' D. ASTORI | F. RONCAGLIA

67' M. SUAREZ | J. ILICIC

81' M. FERNANDEZ | F. BERNARDESCHI

1-0

2-0

9' R. ELY

36' R. ELY

36' G. BONAVENTURA

39' C. ZAPATA | K. HONDA

55' A. ROMAGNOLI

70' A. NOCERINO | A. BERTOLACCI

78' A. CERCI | C. BACCA

Legenda:

Gol	Rigore	Ammonizione	Espulsione
Autogol	Rigore sbagliato	Doppia Ammonizione	Sostituzione

FIorentina **FIO** **2** **0** **MIL** **MILAN**

TEMPO DI GIOCO



POSSESSO PALLA

Tempo Effettivo 64'47



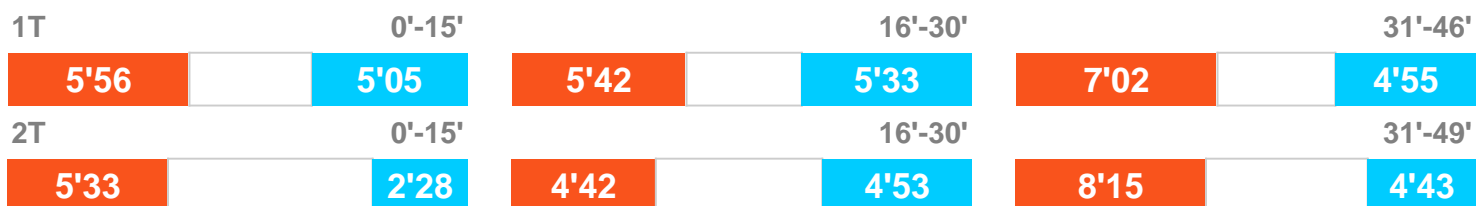
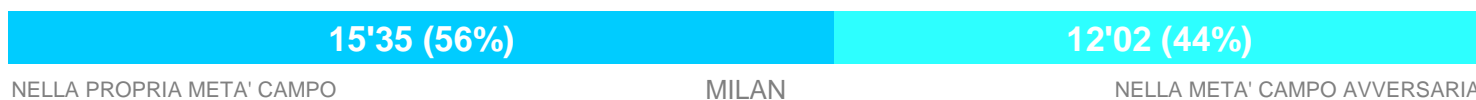
POSSESSO PALLA

Totale 37'10



POSSESSO PALLA

Totale 27'37



FIorentina



FIO 2

0 MIL



MILAN

STATISTICHE SQUADRE	FIorentina	MILAN
Tiri in porta (Gol)	6(2)	1(0)
Tiri in porta diretti da palla inattiva	1	
Tiri fuori su azione	3	6
Occasioni da gol	7	5
Assist	1	1
Fuorigioco	1	4
Corner	4	5
Falli fatti	17	13
Palle perse	14	9
Palle recuperate	8	10
Azioni personali	2	1
Azioni manovrate	32	11
Ripartenze da recupero	1	
Lanci Lunghi / tentati	13/16	10/14
Passaggi sbagliati	7	9
Parate	1	5
Rigori Dentro	1	

FIORENTINA



FIO 2

0 MIL



MILAN

STATISTICHE GIOCATORE

FIORENTINA		TG	GS	AUT	PR	PI	PP	PD	EPR	EU	AMM	DAMM	ESP			
12 CIPRIAN TATARUSANU		96'	0	0	1	0	0	0	1	0	0	0	0	0	0	0
		MIN	G	AUT	TP	TF	OG	AS	CR	FF	FS	PR	PP	AMM	DAMM	ESP
4	NENAD TOMOVIC'	96'	0	0	0	0	0	0	0	1	0	0	0	0	0	0
2	GONZALO RODRIGUEZ	96'	0	0	0	0	0	0	0	0	1	0	1	0	0	0
32	FACUNDO RONCAGLIA	60'	0	0	0	0	0	0	0	1	1	0	0	1	0	0
28	MARCOS ALONSO	96'	1	0	1	1	1	0	1	2	0	2	1	0	0	0
5	MILAN BADELJ	96'	0	0	0	0	0	1	0	2	2	2	2	0	0	0
20	BORJA VALERO	96'	0	0	0	0	0	0	1	3	2	2	2	0	0	0
3	GILBERTO	96'	0	0	1	1	1	0	2	0	0	1	1	0	0	0
72	JOSIP ILICIC	68'	1	0	2	1	3	0	0	3	1	0	3	1	0	0
10	FEDERICO BERNARDESCHI	82'	0	0	1	0	1	0	1	1	2	0	1	1	0	0
9	NIKOLA KALINIC	96'	0	0	1	0	1	0	0	2	4	0	1	0	0	0
13	DAVIDE ASTORI	36'	0	0	0	0	0	0	0	2	0	0	0	0	0	0
14	MATIAS FERNANDEZ	14'	0	0	0	0	0	0	0	0	0	0	1	0	0	0
18	MARIO SUAREZ	28'	0	0	0	0	0	0	0	0	0	1	1	0	0	0
MILAN		TG	GS	AUT	PR	PI	PP	PD	EPR	EU	AMM	DAMM	ESP			
1 DIEGO LOPEZ		96'	2	0	5	0	0	3	0	0	0	0	0	0	0	0
		MIN	G	AUT	TP	TF	OG	AS	CR	FF	FS	PR	PP	AMM	DAMM	ESP
2	MATTIA DE SCIGLIO	96'	0	0	0	1	1	0	0	0	1	1	1	0	0	0
15	RODRIGO ELY	36'	0	0	0	0	0	0	0	1	0	1	0	0	1	0
13	ALESSIO ROMAGNOLI	96'	0	0	0	0	0	0	0	3	1	1	0	1	0	0
31	LUCA ANTONELLI	96'	0	0	0	1	0	0	0	0	1	1	1	0	0	0
91	ANDREA BERTOLACCI	71'	0	0	0	0	0	1	0	2	2	2	3	0	0	0
34	NIGEL DE JONG	96'	0	0	0	0	0	0	0	2	0	0	1	0	0	0
28	GIACOMO BONAVENTURA	96'	0	0	0	1	1	0	2	1	4	1	2	1	0	0
10	KEISUKE HONDA	39'	0	0	0	0	0	0	0	0	2	1	0	0	0	0
70	CARLOS BACCA	79'	0	0	1	1	2	0	0	0	3	0	0	0	0	0
9	LUIZ ADRIANO	96'	0	0	0	2	1	0	0	2	2	1	0	0	0	0
11	ALESSIO CERCI	17'	0	0	0	0	0	0	0	0	0	0	0	0	0	0
17	CHRISTIAN ZAPATA	57'	0	0	0	0	0	0	0	2	0	0	0	0	0	0
23	ANTONIO NOCERINO	25'	0	0	0	0	0	0	0	0	1	1	1	0	0	0

Legenda

MIN :	Minuti giocati	G :	Gol	AUT :	Autogol	TP :	Tiri in porta	TF :	Tiri fuori su azione
OG :	Occasioni da gol	AS :	Assist	CR :	Cross	FF :	Falli fatti	FS :	Falli subiti
PR :	Palle recuperate	PP :	Palle perse	AMM :	Ammonizioni	DAMM :	Doppia ammonizione	ESP :	Espulsioni
GS :	Gol subiti	PR :	Parate	PI :	Parate da palla inattiva	PP :	Tiri parati da punizione	PD :	Parate decisive
EPR :	Errori presa	EU :	Errori uscita						

FIORENTINA



FIO 2

0 MIL



MILAN

RANKING GIOCATORI

Tiri in porta (Gol)

1	J. ILICIC	FIO	2(1)
2	M. ALONSO	FIO	1(1)
3	C. BACCA	MIL	1(0)
4	F. BERNARDESCHI	FIO	1(0)
5	GILBERTO	FIO	1(0)

Assist

1	M. BADELJ	FIO	1
2	A. BERTOLACCI	MIL	1

Palle perse

1	A. BERTOLACCI	MIL	3
2	J. ILICIC	FIO	3
3	M. BADELJ	FIO	2
4	G. BONAVENTURA	MIL	2
5	B. VALERO	FIO	2

Tiri fuori su azione

1	L. ADRIANO	MIL	2
2	M. ALONSO	FIO	1
3	L. ANTONELLI	MIL	1
4	C. BACCA	MIL	1
5	G. BONAVENTURA	MIL	1

Cross

1	G. BONAVENTURA	MIL	2
2	GILBERTO	FIO	2
3	M. ALONSO	FIO	1
4	F. BERNARDESCHI	FIO	1
5	B. VALERO	FIO	1

Falli fatti

1	J. ILICIC	FIO	3
2	A. ROMAGNOLI	MIL	3
3	B. VALERO	FIO	3
4	L. ADRIANO	MIL	2
5	M. ALONSO	FIO	2

Occasioni da gol

1	J. ILICIC	FIO	3
2	C. BACCA	MIL	2
3	L. ADRIANO	MIL	1
4	M. ALONSO	FIO	1
5	F. BERNARDESCHI	FIO	1

Palle recuperate

1	M. ALONSO	FIO	2
2	M. BADELJ	FIO	2
3	A. BERTOLACCI	MIL	2
4	B. VALERO	FIO	2
5	L. ADRIANO	MIL	1

Falli subiti

1	G. BONAVENTURA	MIL	4
2	N. KALINIC	FIO	4
3	C. BACCA	MIL	3
4	L. ADRIANO	MIL	2
5	M. BADELJ	FIO	2

FIORENTINA



FIO 2

0 MIL



MILAN

RANKING GIOCATORI (Performance Chilometriche-Velocistiche)

FIO

Jog-Run-Sprint (km)

Rank	Player	Team	Score	Total km
1	BORJA VALERO	FIO	2.657	12.046
2	MILAN BADELJ	FIO	2.656	11.429
3	MARCOS ALONSO	FIO	2.435	11.244
4	NIKOLA KALINIC	FIO	3.073	10.845
5	GILBERTO	FIO	2.65	10.231

Velocità media in Run (km/h)

1	F. RONCAGLIA	FIO	8.5
2	M. FERNANDEZ	FIO	8.09
3	B. VALERO	FIO	7.7
4	M. ALONSO	FIO	7.5
5	M. BADELJ	FIO	7.4

Velocità in Sprint (km/h)

1	C. TATARUSANU	FIO	33.28
2	N. KALINIC	FIO	32.82
3	G. RODRIGUEZ	FIO	32.67
4	J. ILICIC	FIO	32.5
5	M. ALONSO	FIO	31.51

PERFORMANCE DI SQUADRA (Chilometriche-Velocistiche)

Distanza percorsa (Km)	107.477	Velocità Media (Km/h)	6.79
------------------------	---------	-----------------------	------

Jog-Run-Sprint (km 107.477)

27.293	72.259	7.925
--------	--------	-------

FIORENTINA



FIO 2

0 MIL



MILAN

RANKING GIOCATORI (Performance Chilometriche-Velocistiche)

MIL

Jog-Run-Sprint (km)

Rank	Player	totale km
1	NIGEL DE JONG	11.611
	3.046	8.029
2	GIACOMO BONAVENTURA	11.03
	2.767	7.418
3	LUCA ANTONELLI	10.414
	2.873	6.67
4	ALESSIO ROMAGNOLI	10.35
	2.908	6.763
5	MATTIA DE SCIGLIO	9.816
	2.603	6.371

Velocità media in Run (km/h)

1	L. ADRIANO	MIL	7.79
2	K. HONDA	MIL	7.79
3	A. NOCERINO	MIL	7.59
4	G. BONAVENTURA	MIL	7.5
5	N. DE JONG	MIL	7.4

Velocità in Sprint (km/h)

1	A. BERTOLACCI	MIL	33.09
2	L. ANTONELLI	MIL	32.13
3	C. ZAPATA	MIL	31
4	R. ELY	MIL	30.89
5	M. DE SCIGLIO	MIL	30.87

PERFORMANCE DI SQUADRA (Chilometriche-Velocistiche)

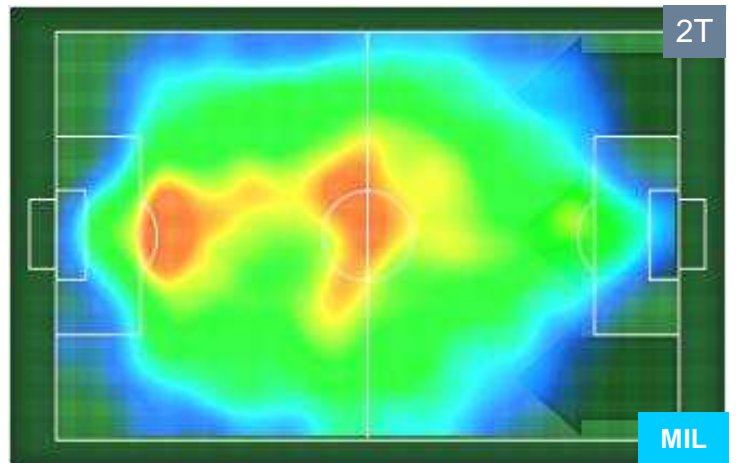
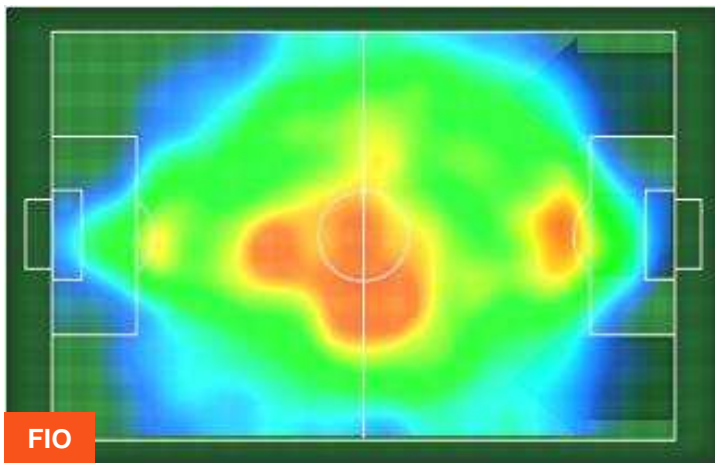
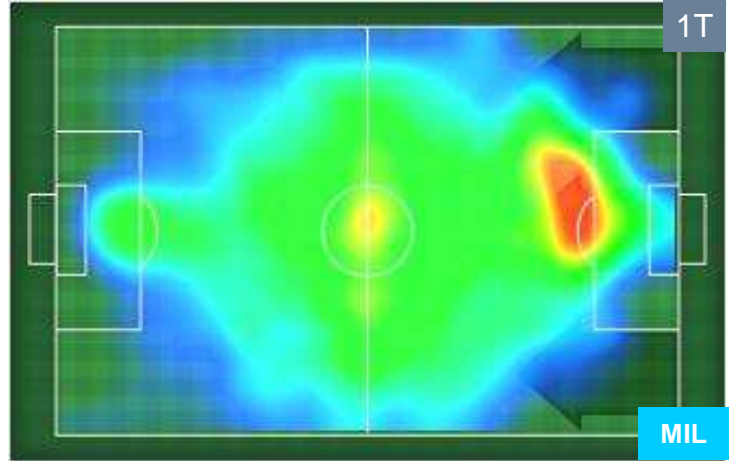
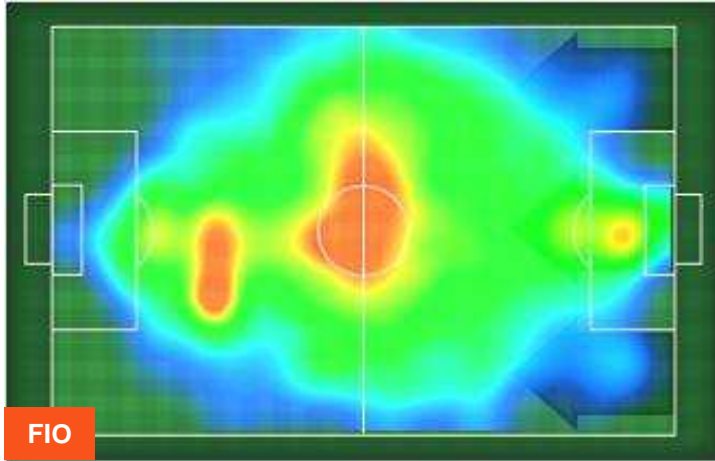
Distanza percorsa (Km)	98.56	Velocità Media (Km/h)	6.7
------------------------	-------	-----------------------	-----

Jog-Run-Sprint (km 98.56)

27.785	62.878	7.897
---------------	---------------	--------------

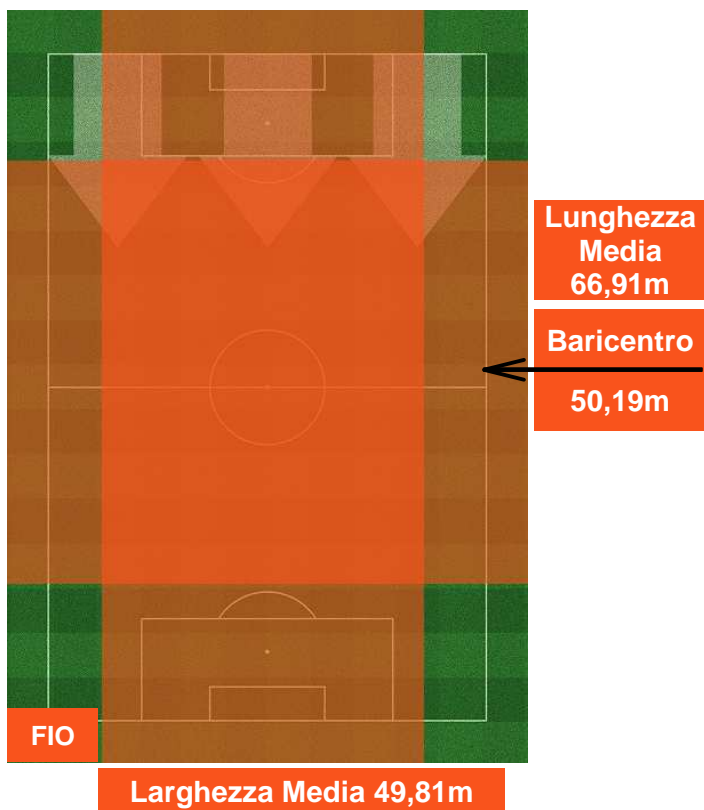
FIorentina  **FIO 2** **0** **MIL**  MILAN

HEATMAP

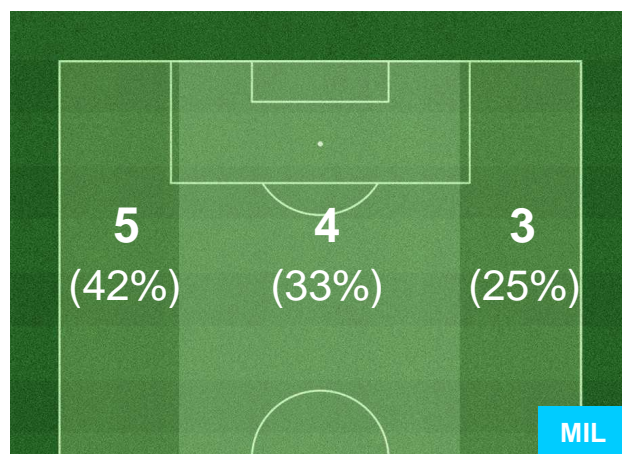
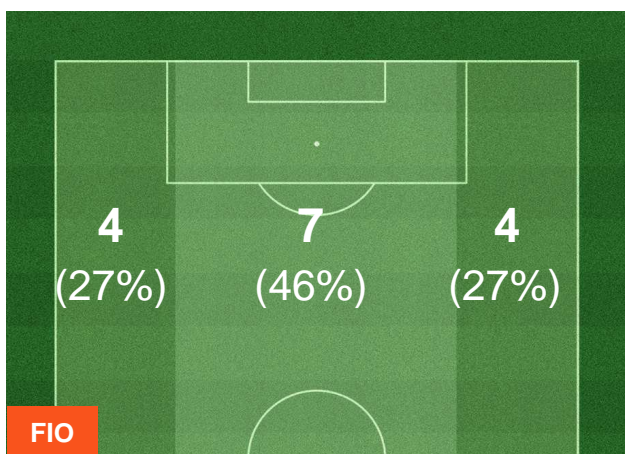


FIorentina **FIO 2** **0 MIL** **MILAN**

BARICENTRO



BILANCIAMENTO OFFENSIVO



FIorentina



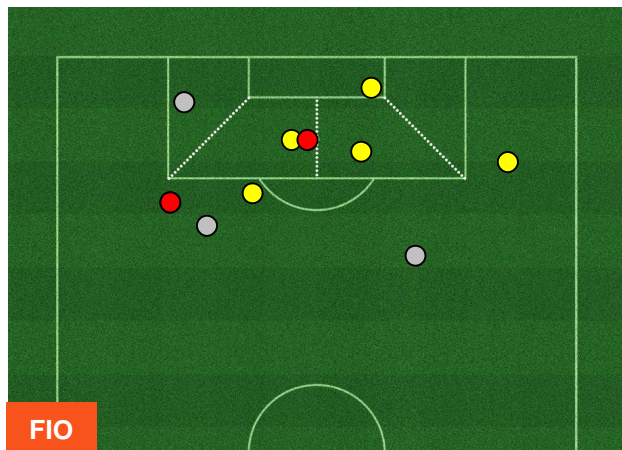
FIO 2

0 MIL

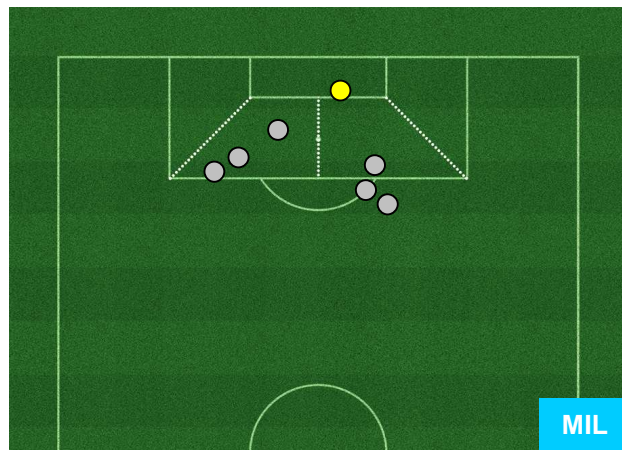


MILAN

ZONE DI TIRO



2	Gol	0
6	In porta	1
3	Fuori Porta	6

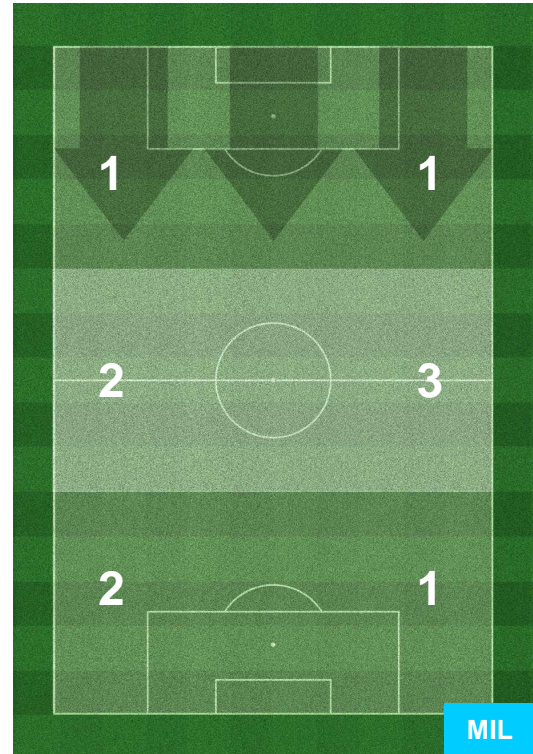
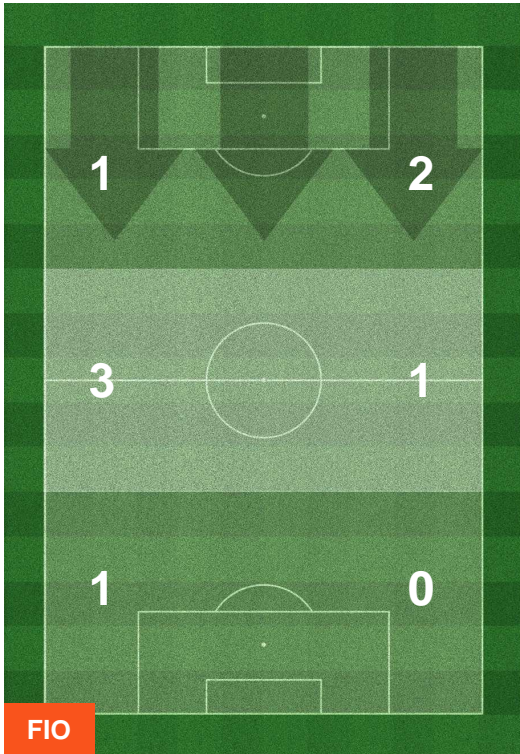


CROSS IN GIOCO



FIorentina  **FIO 2** **0** **MIL**  MILAN

PALLE RECUPERATE





REPORT STATISTICHE

SERIE A TIM 2015-2016

Giornata 1



Firenze, 23/08/2015
ARTEMIO FRANCHI 20:45

FIorentina



FIO 2

0 MIL



MILAN

I dati statistici sopra riportati sono da intendersi definitivi decorse 24 ore dalla fine della partita.

Le sanzioni disciplinari sono officiose, come risultate dal rilevamento in tempo reale durante la gara e saranno ufficializzate al momento dell'omologazione da parte degli organi competenti.

Nel caso di gol di dubbia attribuzione, la Lega Serie A ufficializzerà il marcatore il giorno successivo ad ogni turno di campionato

Il dato del possesso palla è rilevato in diretta attraverso il mezzo televisivo, con una stima di errore del 5% dovuta a stacchi di immagine e replay.