

CROTONE



CRO 0

1 GEN

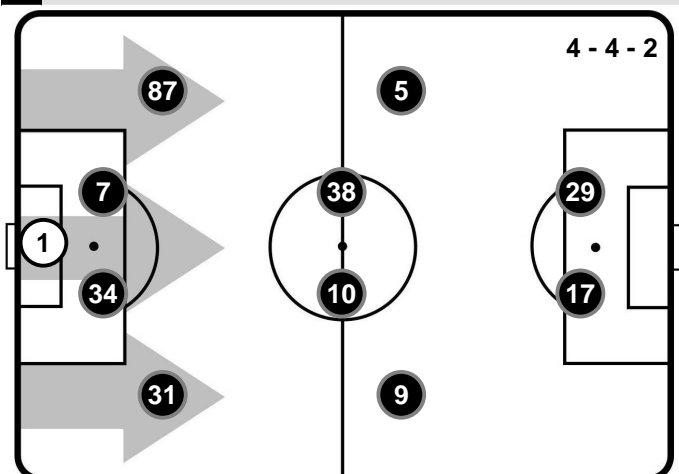


GENOA

## FORMAZIONI

### CROTONE

- 1 ALEX CORDAZ (P)
- 31 MARIO SAMPIRISI
- 34 STEFAN SIMIC
- 7 FEDERICO CECCHERINI
- 87 BRUNO MARTELLA
- 9 ANDREA NALINI
- 10 ANDREA BARBERIS
- 38 ROLANDO MANDRAGORA
- 5 ADRIAN STOIAN
- 17 ANTE BUDIMIR
- 29 MARCELLO TROTTA



### A disposizione

- 3 MARCO FESTA
- 78 ANIELLO VISCOVO
- 6 MARCUS ROHDEN
- 8 ARISTOTELES ROMERO
- 13 MARIANO IZCO
- 14 CAZIM SULJIC
- 24 ALEKSANDAR TONEV
- 37 DAVIDE FARAONI
- 44 LEANDRO CABRERA
- 89 GIOVANNI CROCIATA
- 93 ARLIND AJETI
- 99 SIMY

Allenatore: DAVIDE NICOLA

Arbitro:

Guardalinee:

Guardalinee:

Quarto Uomo:

V.A.R.:

A.V.A.R.:

PAOLO TAGLIAVENTO

DAMIANO DI IORIO

MARCO ZAPPATORE

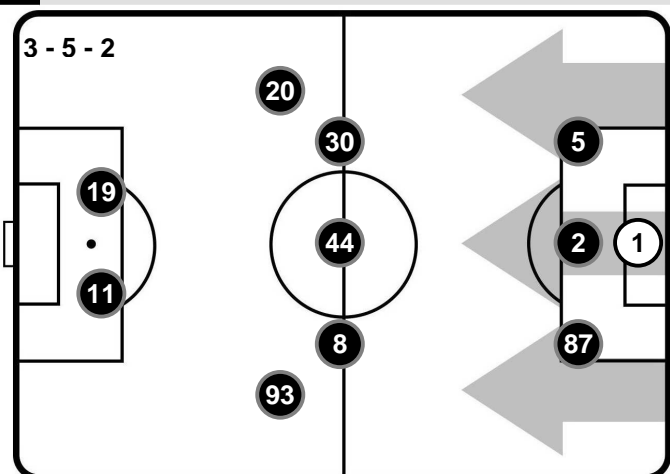
LIVIO MARINELLI

CLAUDIO GAVILLUCCI

DANIELE MARTINELLI

### GENOA

- 1 MATTIA PERIN (P)
- 5 ARMANDO IZZO
- 2 NICOLAS SPOLLI
- 87 ERVIN ZUKANOVIC
- 20 ALEANDRO ROSI
- 30 LUCA RIGONI
- 44 MIGUEL VELOSO
- 8 ANDREA BERTOLACCI
- 93 DIEGO LAXALT
- 19 GORAN PANDEV
- 11 ADEL TAARABT



### A disposizione

- 23 EUGENIO LAMANNA
- 38 LUKAS ZIMA
- 3 SANTIAGO GENTILETTI
- 4 ISAAC COFIE
- 9 RICARDO CENTURION
- 10 GIANLUCA LAPADULA
- 13 LUCA ROSSETTINI
- 14 DAVIDE BIRASCHI
- 16 ANDREY GALABINOV
- 17 RAFFAELE PALLADINO
- 22 DARKO LAZOVIC
- 40 STEPHANE OMEONGA

Allenatore: DAVIDE BALLARDINI

CROTONE



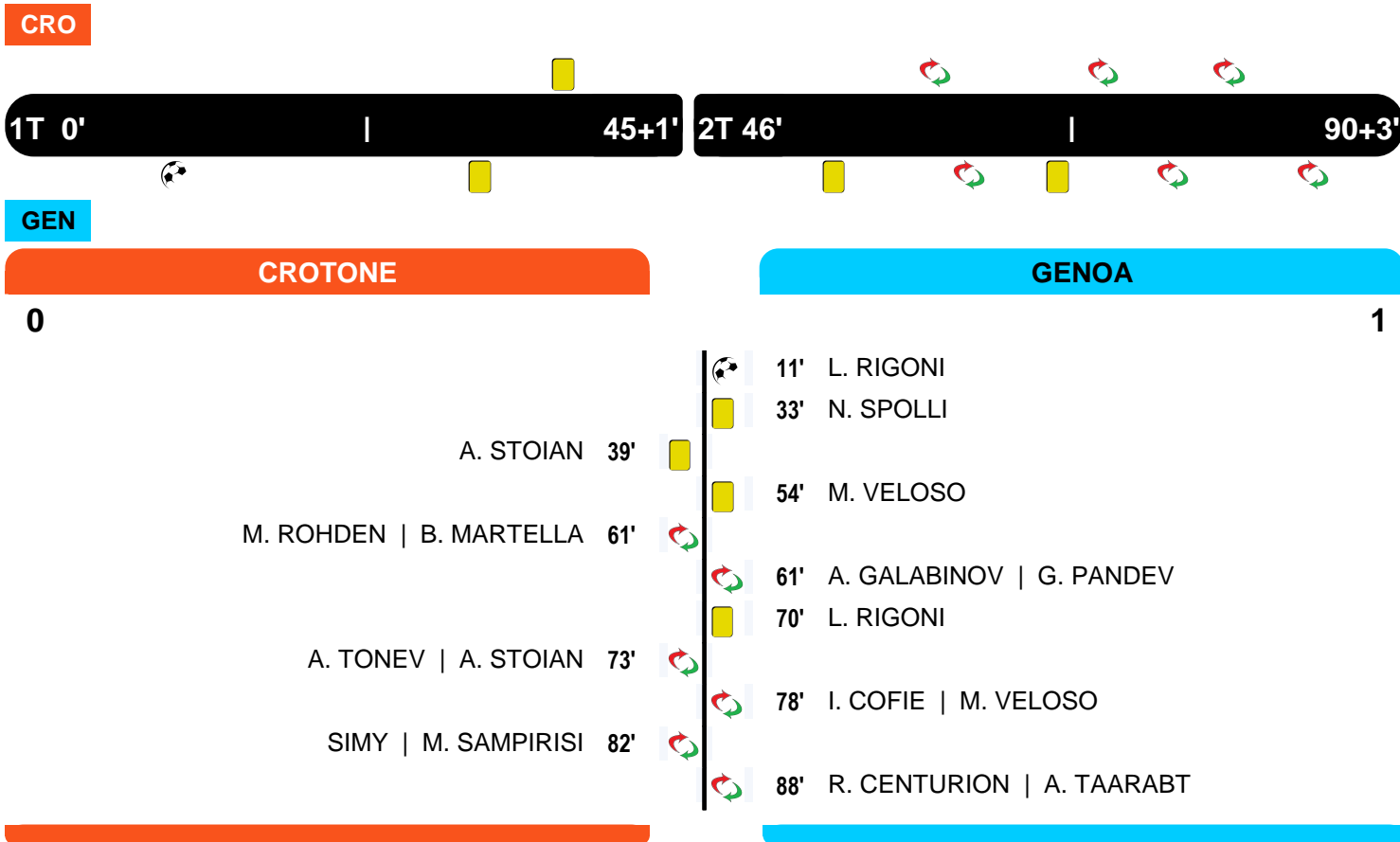
CRO 0

1 GEN



GENOA

## CRONOLOGIA



### Legenda:

- Gol
- Rigore
- Ammonizione
- Espulsione
- Autogol
- Rigore sbagliato
- Doppia Ammonizione
- Sostituzione

**CROTONE**

**CRO 0**
**1 GEN**

**GENOA**

## TEMPO DI GIOCO



Effettivo: 55%



## POSSESSO PALLA

Tempo Effettivo 51'35

**30'54 (60%)**
**20'41 (40%)**

CROTONE

GENOA

Totale 30'54

**18'19 (59%)**
**12'35 (41%)**

 PROPRIA  
META' CAMPO

CROTONE

 META' CAMPO  
AVVERSARIA

Totale 20'41

**11'07 (54%)**
**9'34 (46%)**

 PROPRIA  
META' CAMPO

GENOA

 META' CAMPO  
AVVERSARIA

## POSSESSO PALLA PER QUARTI

1T	0'-15'	2T	0'-15'
4'14	3'00	5'51	3'11
	16'-30'		16'-30'
5'37	3'42	4'41	3'23
	31'-46'		31'-48'
4'50	3'02	5'41	4'23

## STATISTICHE SQUADRE

	CRO	GEN
Totale tiri	11	10
Tiri in porta (Gol)	5(0)	7(1)
Tiri in porta da area	2	6
Tiri fuori	6	3
Tiri fuori su azione da palla inattiva	1	1
Occasioni da gol	3	9
Assist	1	4
Fuorigioco	1	4
Corner	5	2
Falli fatti	17	16
Palle perse	34	27
Palle recuperate	27	31
Azioni manovrate	15	10
Contropiede		2
Ripartenze da recupero	3	8
Lanci Lunghi	21	35
Azioni Pressing	1	2
Passaggi sbagliati	18	20
Parate	6	5

**CROTONE**

**CRO 0**
**1 GEN**

**GENOA**

## STATISTICHE GIOCATORE

CROTONE		MIN	GS	AUT	PA	PI	PPU	AMM	DAM	ESP										
1	A. CORDAZ	94'	1		6															
		MIN	G	AUT	TP	TF	OG	AS	CR	FF	FS	PR	PP	AMM	DAM	ESP				
31	M. SAMPIRISI	83'							1	2		3	2							
34	S. SIMIC	94'				1	1			2	2	4	1							
7	F. CECCHERINI	94'				1				1	1	5	1							
87	B. MARTELLA	62'							4		1	2	1							
9	A. NALINI	94'				1				3	2	3	1							
10	A. BARBERIS	94'			1	1				2	1	2	2							
38	R. MANDRAGORA	94'			1	1			1	1	4	4	6							
5	A. STOIAN	74'			2		1		4	1	2	1	9	1						
17	A. BUDIMIR	94'						1		2	2	1	5							
29	M. TROTTA	94'								2	1	1	2							
6	M. ROHDEN	32'			1	1	1			1			2							
24	A. TONEV	20'										1	2							
99	SIMY	11'																		

GENOA		MIN	GS	AUT	PA	PI	PPU	AMM	DAM	ESP										
1	M. PERIN	94'			5															
		MIN	G	AUT	TP	TF	OG	AS	CR	FF	FS	PR	PP	AMM	DAM	ESP				
5	A. IZZO	94'								2	2	6	3							
2	N. SPOLLI	94'								1	2	1		1						
87	E. ZUKANOVIC	94'				1	1				2	3	3							
20	A. ROSI	94'			1		1	1		1		5	2							
30	L. RIGONI	94'	1		2		2			3	2	3	1	1						
44	M. VELOSO	79'								2		3	2	1						
8	A. BERTOLACCI	94'				1	1			2	2	6	4							
93	D. LAXALT	94'						1	2	1	2	1	2							
19	G. PANDEV	62'			3	1	3	2	1	2	1	1	3							
11	A. TAARABT	89'			1		1		1	2	2	1	4							
4	I. COFIE	15'										1								
9	R. CENTURION	5'																		
16	A. GALABINOV	32'											3							

### Legenda

**MIN :** Minuti giocati  
**TP :** Tiri in porta  
**AS :** Assist  
**FS :** Falli subiti  
**AMM :** Ammonizioni  
**GS :** Gol subiti  
**PPU :** Parate da punizione diretta

**G :** Gol  
**TF :** Tiri fuori  
**CR :** Cross  
**PR :** Palle recuperate  
**DAM :** Doppia ammonizione  
**PA :** Parate

**AUT :** Autogol  
**OG :** Occasioni da gol  
**FF :** Falli fatti  
**PP :** Palle perse  
**ESP :** Espulsioni  
**PI :** Parate da palla inattiva

## RANKING GIOCATORI

### Tiri in porta (Gol)

1	G. PANDEV	GEN	3(0)
2	L. RIGONI	GEN	2(1)
3	A. STOIAN	CRO	2(0)
4	A. BARBERIS	CRO	1(0)
5	R. MANDRAGORA	CRO	1(0)

### Tiri fuori

1	A. BARBERIS	CRO	1
2	A. BERTOLACCI	GEN	1
3	F. CECCHERINI	CRO	1
4	R. MANDRAGORA	CRO	1
5	A. NALINI	CRO	1

### Occasioni da gol

1	G. PANDEV	GEN	3
2	L. RIGONI	GEN	2
3	A. BERTOLACCI	GEN	1
4	M. ROHDEN	CRO	1
5	A. ROSI	GEN	1

### Assist

1	G. PANDEV	GEN	2
2	A. BUDIMIR	CRO	1
3	D. LAXALT	GEN	1
4	A. ROSI	GEN	1

### Cross

1	B. MARTELLA	CRO	4
2	A. STOIAN	CRO	4
3	D. LAXALT	GEN	2
4	R. MANDRAGORA	CRO	1
5	G. PANDEV	GEN	1

### Palle recuperate

1	A. BERTOLACCI	GEN	6
2	A. IZZO	GEN	6
3	F. CECCHERINI	CRO	5
4	A. ROSI	GEN	5
5	R. MANDRAGORA	CRO	4

### Palle perse

1	A. STOIAN	CRO	9
2	R. MANDRAGORA	CRO	6
3	A. BUDIMIR	CRO	5
4	A. BERTOLACCI	GEN	4
5	A. TAARABT	GEN	4

### Falli fatti

1	A. NALINI	CRO	3
2	L. RIGONI	GEN	3
3	A. BARBERIS	CRO	2
4	A. BERTOLACCI	GEN	2
5	A. BUDIMIR	CRO	2

### Falli subiti

1	R. MANDRAGORA	CRO	4
2	A. BERTOLACCI	GEN	2
3	A. BUDIMIR	CRO	2
4	A. IZZO	GEN	2
5	D. LAXALT	GEN	2

CROTONE



CRO 0

1 GEN



GENOA

## RANKING GIOCATORI (Performance Chilometriche-Velocistiche)

### Jog - Run - Sprint (km)

Rank	Player	totale km	
1	ROLANDO MANDRAGORA	12.04	
	2.607	8.621	0.812
2	ANDREA NALINI	11.773	
	2.797	8.008	0.968
3	ANTE BUDIMIR	11.452	
	2.729	7.801	0.922
4	MARCELLO TROTTA	11.167	
	2.829	7.431	0.907
5	ANDREA BARBERIS	11.039	
	2.748	7.567	0.724

### Velocità media in Run (km/h)

Rank	Player	Team	Speed (km/h)
1	M. ROHDEN	CRO	8.6
2	A. STOIAN	CRO	8.1
3	R. MANDRAGORA	CRO	7.8
4	A. NALINI	CRO	7.6
5	A. BUDIMIR	CRO	7.5

### Velocità in Sprint (km/h)

Rank	Player	Team	Speed (km/h)
1	A. STOIAN	CRO	32.34
2	M. TROTTA	CRO	30.88
3	A. TONEV	CRO	30.84
4	B. MARTELLA	CRO	29.97

### Jog - Run - Sprint (km)

Rank	Player	totale km	
1	ANDREA BERTOLACCI	12.131	
	2.545	8.704	0.882
2	ALEANDRO ROSI	11.909	
	2.801	7.994	1.114
3	DIEGO LAXALT	11.753	
	2.612	8.236	0.905
4	LUCA RIGONI	11.387	
	2.814	7.689	0.884
5	ARMANDO IZZO	10.888	
	2.869	7.304	0.715

### Velocità media in Run (km/h)

Rank	Player	Team	Speed (km/h)
1	A. BERTOLACCI	GEN	8
2	M. VELOSO	GEN	8
3	G. PANDEV	GEN	7.9
4	A. ROSI	GEN	7.7
5	D. LAXALT	GEN	7.6

### Velocità in Sprint (km/h)

Rank	Player	Team	Speed (km/h)
1	A. ROSI	GEN	30.23
2	A. TAARABT	GEN	30.16
3	D. LAXALT	GEN	30.12
4	L. RIGONI	GEN	30.02

## PERFORMANCE DI SQUADRA (Chilometriche-Velocistiche)

Distanza percorsa (Km) 112.922

Velocità Media (Km/h) 7

### Jog-Run-Sprint (km 112.922)

27.182	77.516	8.224
--------	--------	-------

Distanza percorsa (Km) 113.482

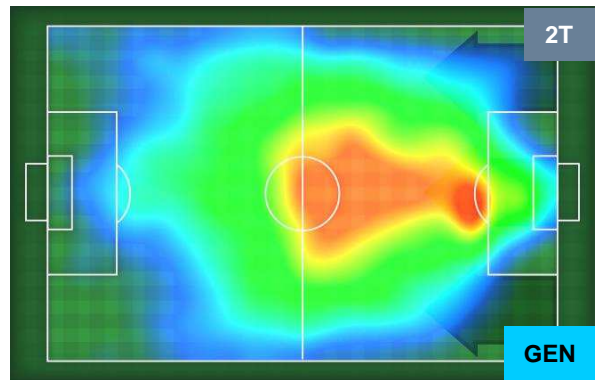
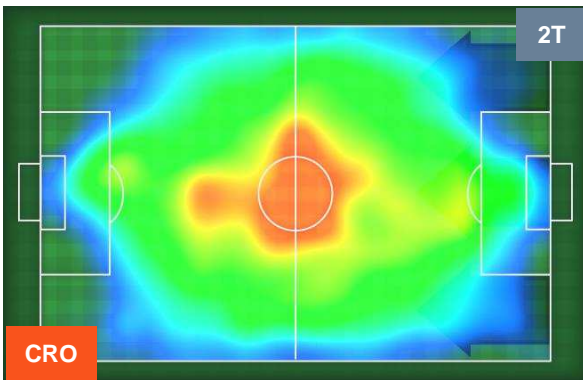
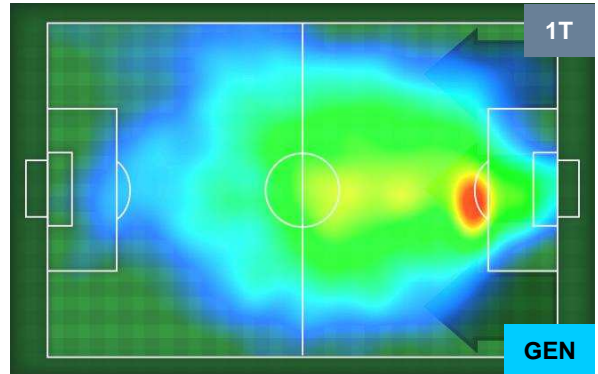
Velocità Media (Km/h) 7

### Jog-Run-Sprint (km 113.482)

27.847	77.436	8.199
--------	--------	-------

CROTONE  **CRO 0**      **1** **GEN**  GENOA

### HEATMAP



CROTONE



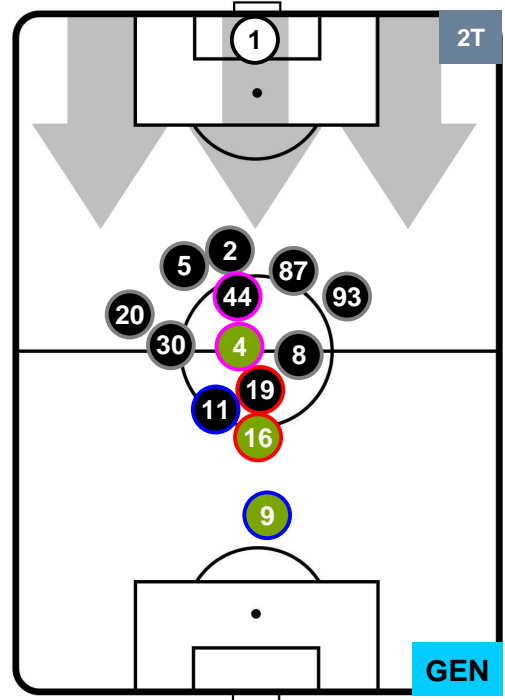
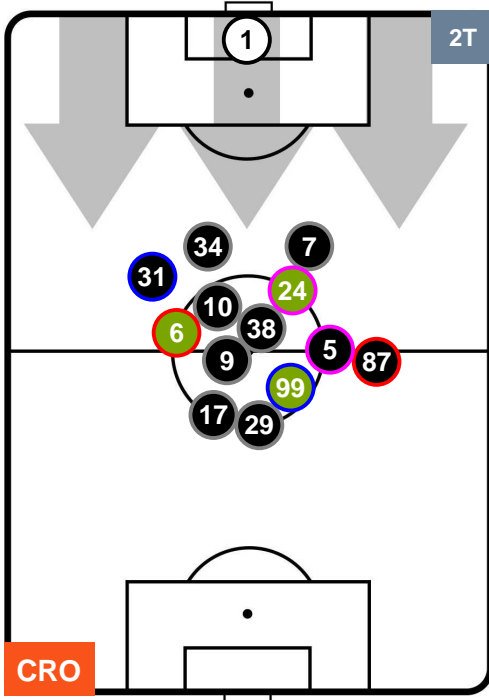
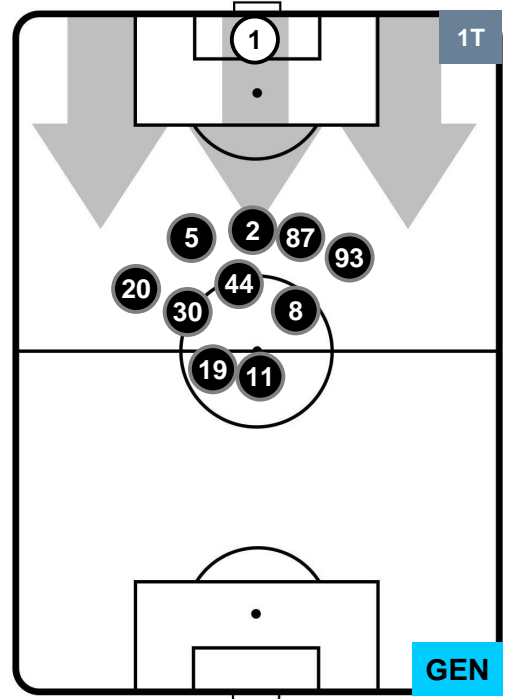
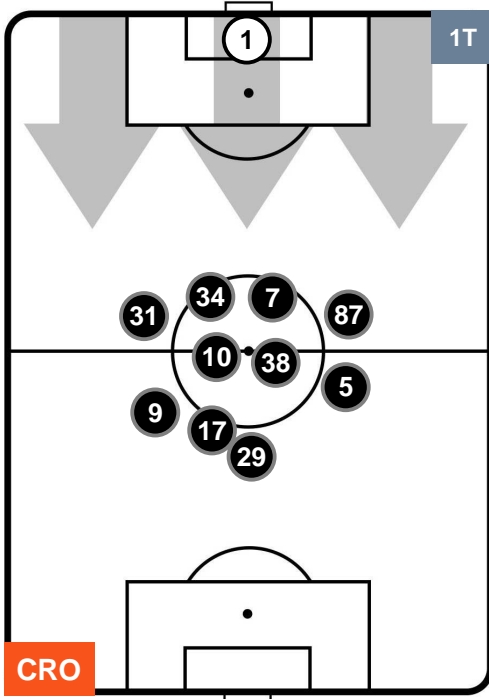
CRO 0

1 GEN



GENOA

## POSIZIONI MEDIE



- Legenda:**
- 1ª Sostituzione ● Giocatore Entrato ● Giocatore Uscito
  - 2ª Sostituzione ● Giocatore Entrato ● Giocatore Uscito ■ Giocatore Entrato in sostituzione di ●
  - 3ª Sostituzione ● Giocatore Entrato ● Giocatore Uscito ■ Giocatore Entrato in sostituzione di ●

CROTONE



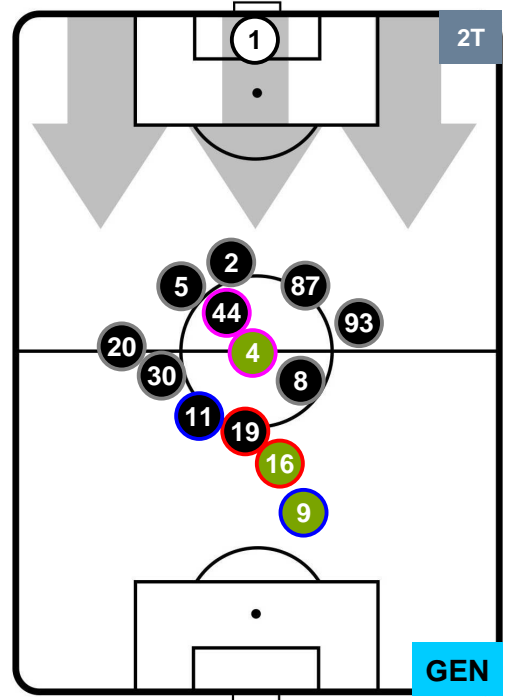
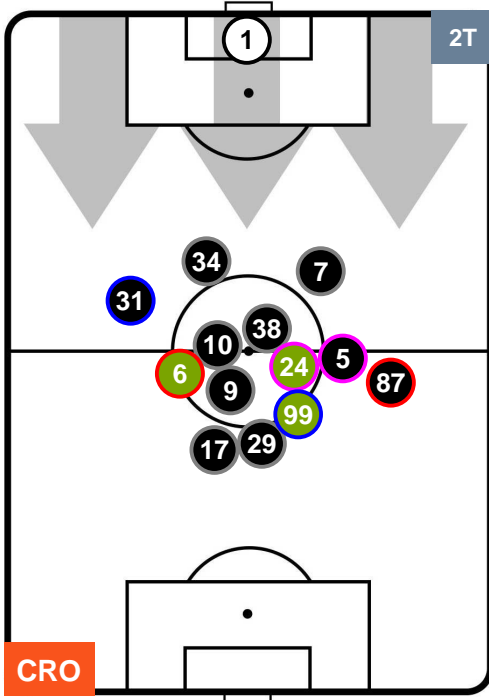
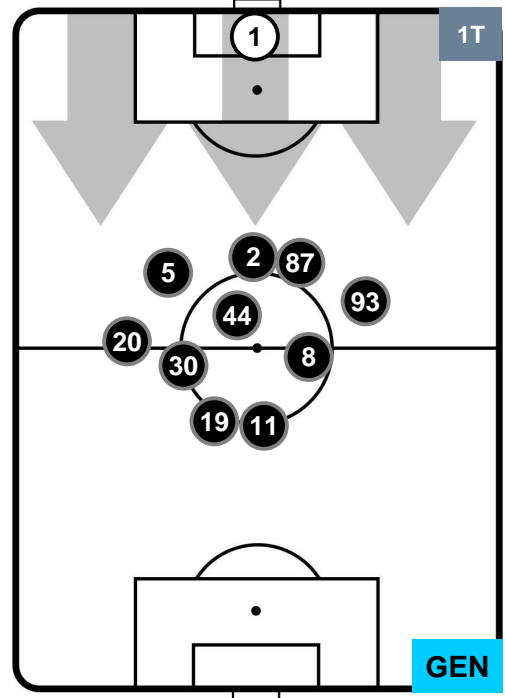
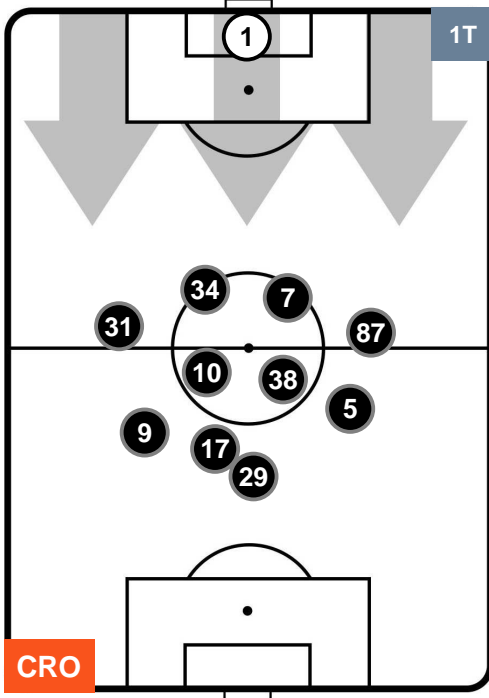
CRO 0

1 GEN



GENOA

## POSIZIONI MEDIE POSSESSO PALLA (proprio)

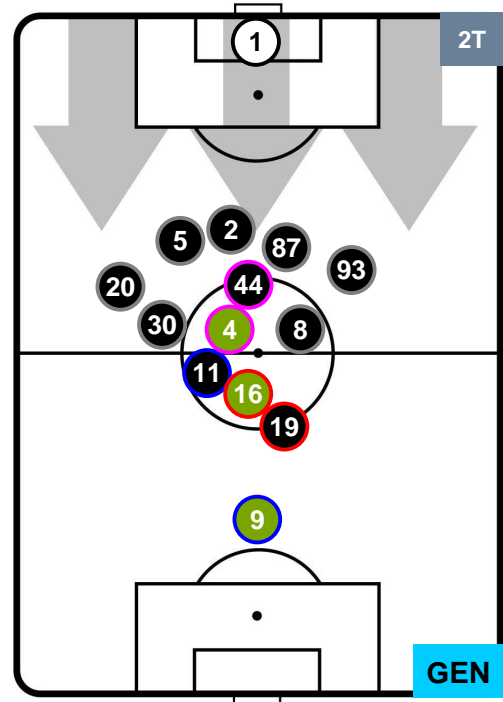
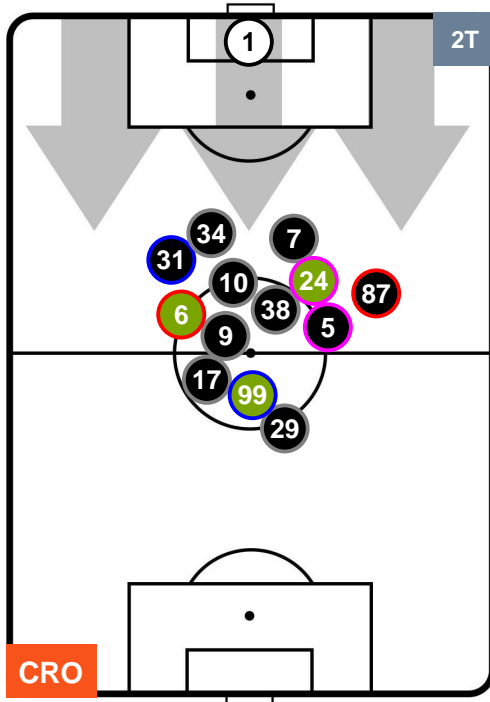
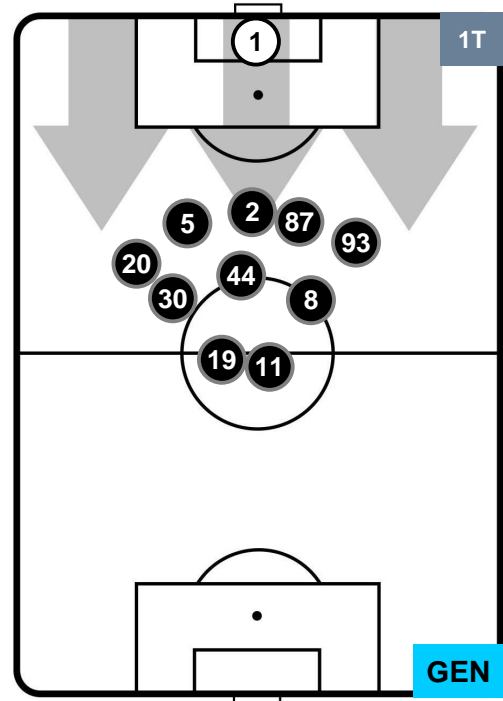
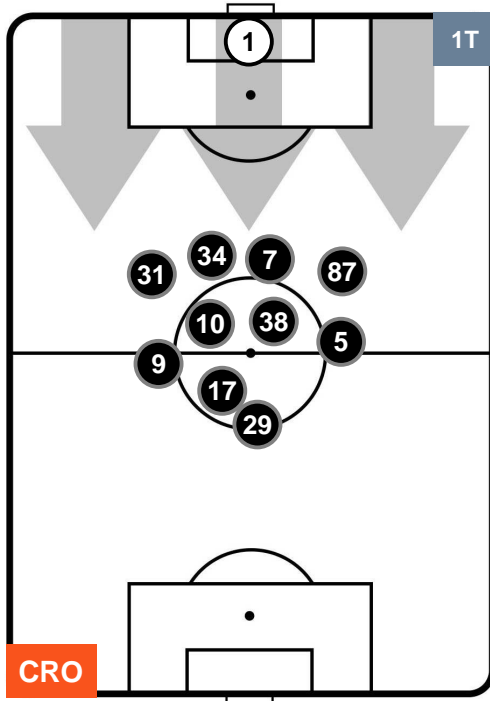


- Legenda:**
- 1ª Sostituzione ● Giocatore Entrato ● Giocatore Uscito
  - 2ª Sostituzione ● Giocatore Entrato ● Giocatore Uscito ■ Giocatore Entrato in sostituzione di ●
  - 3ª Sostituzione ● Giocatore Entrato ● Giocatore Uscito ■ Giocatore Entrato in sostituzione di ●



CROTONE **CRO 0** **1** **GEN** GENOA

## POSIZIONI MEDIE POSSESSO PALLA (avversario)



- Legenda:**
- 1ª Sostituzione Giocatore Entrato Giocatore Uscito
  - 2ª Sostituzione Giocatore Entrato Giocatore Uscito Giocatore Entrato in sostituzione di
  - 3ª Sostituzione Giocatore Entrato Giocatore Uscito Giocatore Entrato in sostituzione di

CROTONE



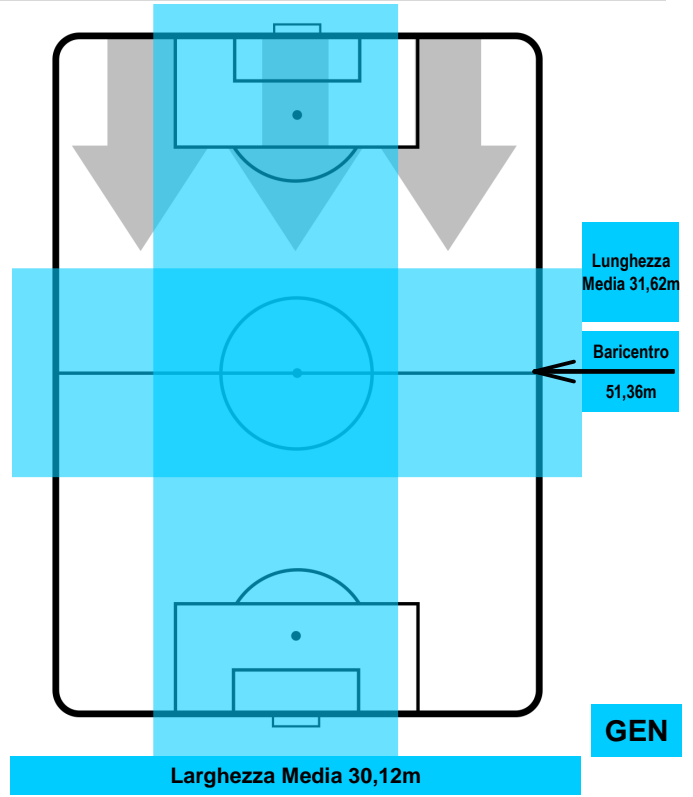
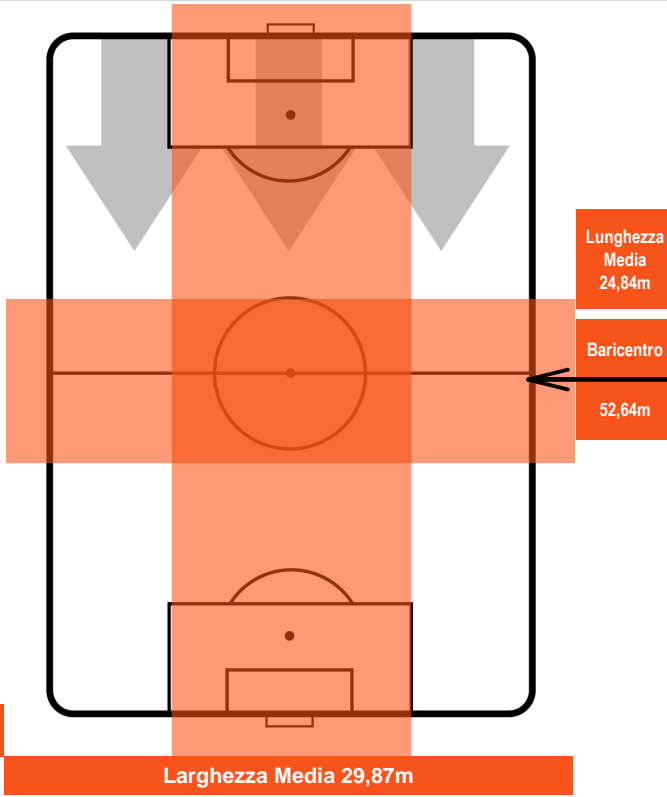
**CRO 0**

**1 GEN**

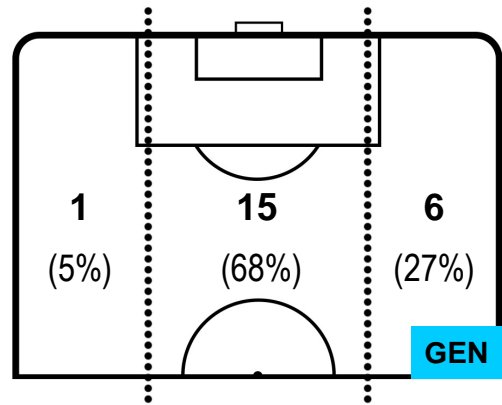
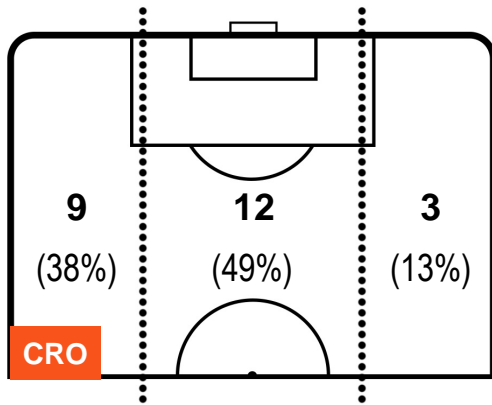


GENOA

## BARICENTRO



## BILANCIAMENTO OFFENSIVO



CROTONE



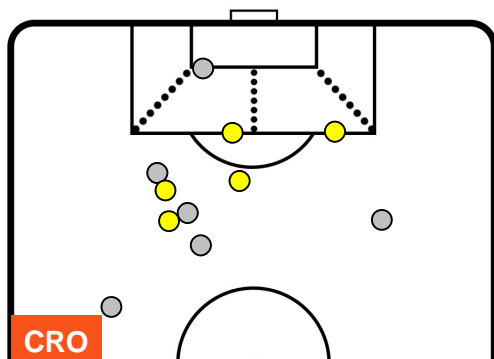
**CRO** **0**

**1** **GEN**

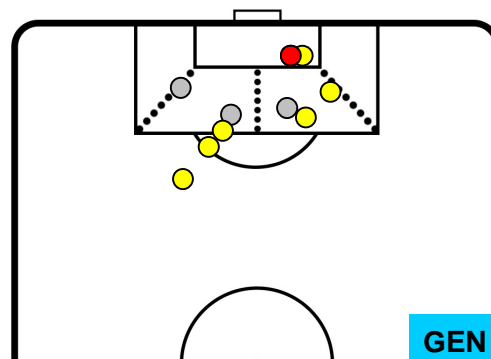


GENOA

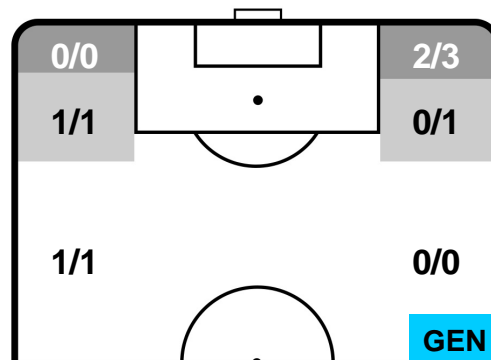
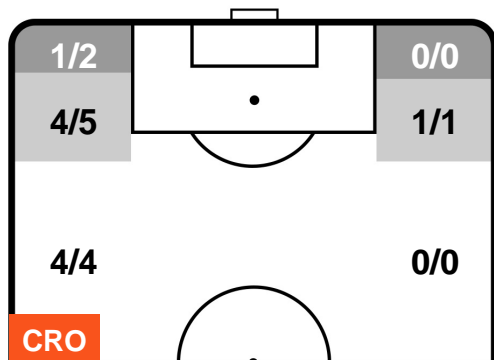
## ZONE DI TIRO



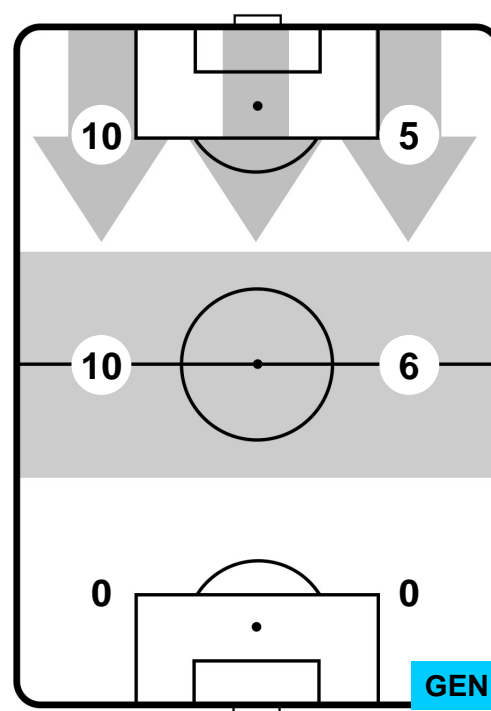
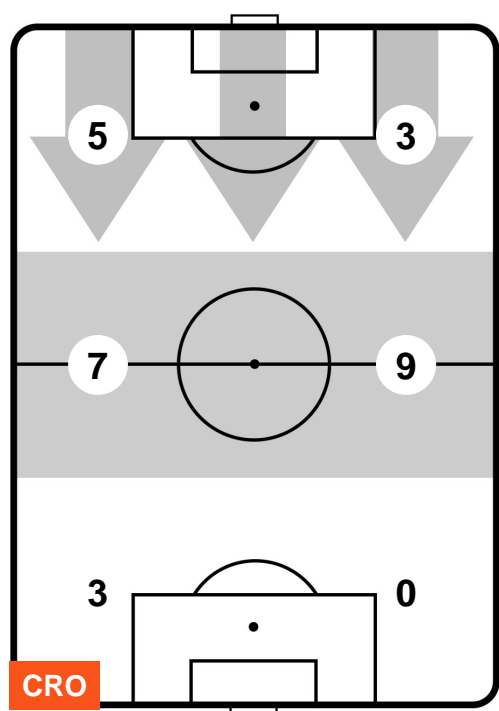
0	Gol	1
5	In porta	7
6	Fuori Porta	3



## CROSS IN GIOCO



## PALLE RECUPERATE



CROTONE



**CRO** **0**

**1** **GEN**



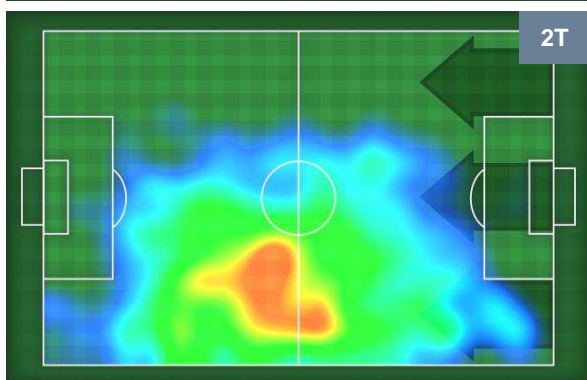
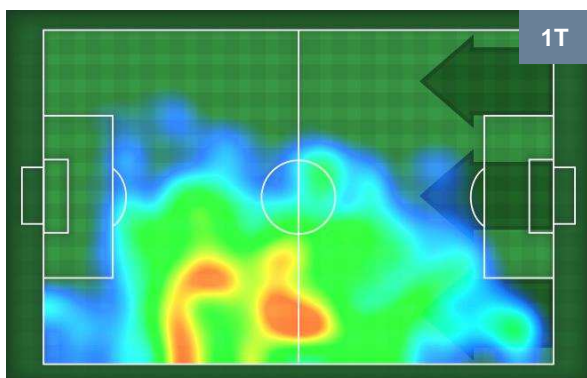
GENOA

## MVP (Most Valuable Player)

<b>ADRIAN STOIAN</b>		<b>5</b>
<b>CROTONE</b>		<b>CRO</b>
Ruolo:	Attaccante	
Altezza:	1,75m	
Peso:	60 Kg	
Data Nascita:	11/02/1991	
Nazionalità:	ROU	
Jog 21% - Run 70% - Sprint 9%		Km 9.659
1.995	6.734	0.93
Statistiche		
Occasioni da gol	1	
Totale tiri	2	
Tiri in porta (Gol)	2(0)	
Azioni attacco	6	
Cross	4	
Palle recuperate	1	
Falli subiti	2	
Minuti giocati	74'	

<b>LUCA RIGONI</b>		<b>30</b>
<b>GENOA</b>		<b>GEN</b>
Ruolo:	Centrocampista	
Altezza:	1,85m	
Peso:	72 Kg	
Data Nascita:	07/12/1984	
Nazionalità:	ITA	
Jog 25% - Run 68% - Sprint 7%		Km 11.387
2.814	7.689	0.884
Statistiche		
Gol	1	
Occasioni da gol	2	
Totale tiri	2	
Tiri in porta (Gol)	2(1)	
Azioni attacco	2	
Palle recuperate	3	
Falli subiti	2	
Minuti giocati	94'	

HeatMap



HeatMap



**CROTONE****CRO 0****1 GEN****GENOA**

I dati statistici sopra riportati sono da intendersi definitivi decorse 24 ore dalla fine della partita.

Le sanzioni disciplinari sono officiose, come risultate dal rilevamento in tempo reale durante la gara e saranno ufficializzate al momento dell'omologazione da parte degli organi competenti.

Nel caso di gol di dubbia attribuzione, la Lega Serie A ufficializzerà il marcatore il giorno successivo ad ogni turno di campionato

Il dato del possesso palla è rilevato in diretta attraverso il mezzo televisivo, con una stima di errore del 5% dovuta a stacchi di immagine e replay.