

ATALANTA



ATA 2

0 UDI

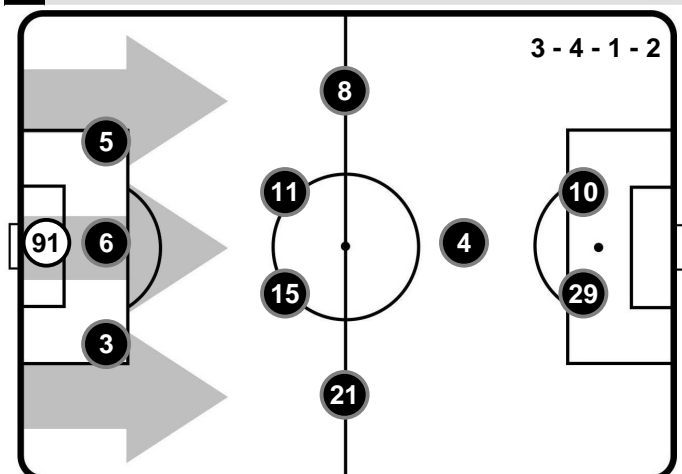


UDINESE

FORMAZIONI

ATALANTA

- 91 PIERLUIGI GOLLINI (P)
- 3 RAFAEL TOLOI
- 6 JOSE' PALOMINO
- 5 ANDREA MASIELLO
- 21 TIMOTHY CASTAGNE
- 15 MARTEN DE ROON
- 11 REMO FREULER
- 8 ROBIN GOSENS
- 4 BRYAN CRISTANTE
- 29 ANDREA PETAGNA
- 10 ALEJANDRO GOMEZ



A disposizione

- 1 ETRIT BERISHA
- 31 FRANCESCO ROSSI
- 9 ANDREAS CORNELIUS
- 13 MATTIA CALDARA
- 23 FILIPPO MELEGONI
- 28 GIANLUCA MANCINI
- 32 NICOLAS HAAS
- 33 HANS HATEBOER
- 95 ALESSANDRO BASTONI
- 99 MUSA BARROW

Allenatore: GIAN PIERO GASPERINI

Arbitro:

Guardalinee:

Guardalinee:

Quarto Uomo:

V.A.R.:

A.V.A.R.:

LUCA PAIRETTO

MAURO TONOLINI

ELENITO DI LIBERATORE

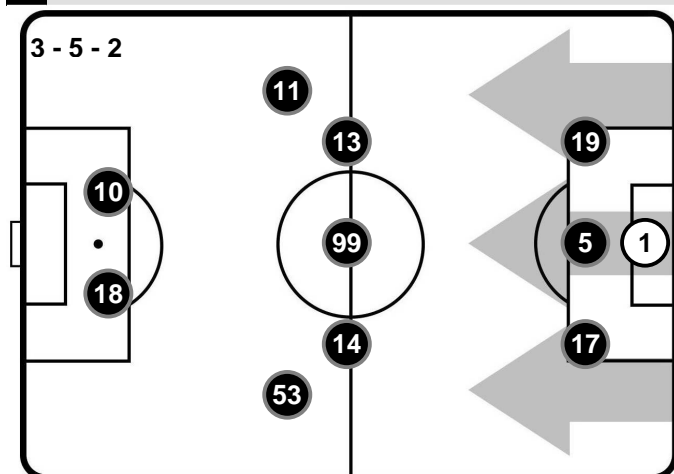
DANIELE MINELLI

ROSARIO ABISSO

FABIANO PRETI

UDINESE

- 1 ALBANO BIZZARRI (P)
- 19 JENS STRYGER LARSEN
- 5 LARANGEIRA DANILO
- 17 BRAM NUYTINCK
- 11 FRANCESCO ZAMPANO
- 13 SVANTE INGELSSON
- 99 ANDRIJA BALIC
- 14 JAKUB JANKTO
- 53 KADHIM ALI ADNAN
- 10 RODRIGO DE PAUL
- 18 STIPE PERICA



A disposizione

- 22 SIMONE SCUFFET
- 62 MANUEL GASPARINI
- 3 SAMIR
- 20 MAXI LOPEZ
- 21 SIMONE PONTISSO
- 27 SILVAN WIDMER
- 69 LUIS NDREU
- 97 GIUSEPPE PEZZELLA

Allenatore: MASSIMO ODDO

ATALANTA



ATA 2

0 UDI



UDINESE

CRONOLOGIA

ATA

1T 0' | 45+3' 2T 46' | 90+3'

UDI

ATALANTA

2

UDINESE

0

H. HATEBOER | T. CASTAGNE Int

A. PETAGNA 68'

A. PETAGNA 68'

A. MASIELLO 74'

M. BARROW | A. PETAGNA 89'

N. HAAS | M. DE ROON 90'+2'

42' B. NUYTINCK

57' R. DE PAUL

73' MAXI LOPEZ | K. ALI ADNAN

81' S. PONTISSO | J. JANKTO

81' S. WIDMER | S. PERICA

Legenda:

Gol
 Autogol

Rigore
 Rigore sbagliato

Ammonizione
 Doppia Ammonizione

Espulsione
 Sostituzione

ATALANTA

ATA 2
0 UDI

UDINESE

TEMPO DI GIOCO



Effettivo: 54%



POSSESSO PALLA

Tempo Effettivo 51'28

35'43 (69%)
15'45 (31%)

ATALANTA

UDINESE

Totale 35'43

12'49 (36%)
22'54 (64%)

 PROPRIA
META' CAMPO

ATALANTA

 META' CAMPO
AVVERSARIA

Totale 15'45

9'12 (58%)
6'33 (42%)

 PROPRIA
META' CAMPO

UDINESE

 META' CAMPO
AVVERSARIA

POSSESSO PALLA PER QUARTI

1T	0'-15'	2T	0'-15'
7'50	2'13	6'47	2'41
	16'-30'		16'-30'
4'42	1'43	5'01	2'58
	31'-47'		31'-48'
5'54	2'08	5'28	4'02

STATISTICHE SQUADRE

	ATA	UDI
Totale tiri	18	4
Tiri in porta (Gol)	11(2)	2(0)
Tiri in porta su azione da palla inattiva		1
Tiri in porta da area	8	1
Tiri fuori	7	2
Tiri fuori su azione da palla inattiva	3	
Occasioni da gol	15	2
Assist	4	
Fuorigioco	3	2
Corner	10	5
Falli fatti	7	9
Palle perse	29	39
Palle recuperate	36	25
Azioni manovrate	45	17
Contropiede	1	
Ripartenze da recupero	5	4
Lanci Lunghi	5	28
Azioni Pressing	9	7
Passaggi sbagliati	23	35
Parate	2	5

ATALANTA

ATA 2
0 UDI

UDINESE

STATISTICHE GIOCATORE

ATALANTA		MIN	GS	AUT	PA	PI	PPU	AMM	DAM	ESP						
91	P. GOLLINI	96'			2	1										
		MIN	G	AUT	TP	TF	OG	AS	CR	FF	FS	PR	PP	AMM	DAM	ESP
3	R. TOLOI	96'								2	2	3	2			
6	J. PALOMINO	96'										12	2			
5	A. MASIELLO	96'	1		1		1			1	1	5	2			
21	T. CASTAGNE	48'							1	2		1	1			
15	M. DE ROON	95'				1	1			1		7	2			
11	R. FREULER	96'			2	1	3					4	4			
8	R. GOSENS	96'						1				3	5			
4	B. CRISTANTE	96'			1	2	2	1	1				3			
29	A. PETAGNA	92'	1		4	2	5		1		2	1	6	1		
10	A. GOMEZ	96'			3	1	3	2	1	1	2		2			
32	N. HAAS	1'														
33	H. HATEBOER	48'														
99	M. BARROW	4'														

UDINESE		MIN	GS	AUT	PA	PI	PPU	AMM	DAM	ESP						
1	A. BIZZARRI	96'	2		5											
		MIN	G	AUT	TP	TF	OG	AS	CR	FF	FS	PR	PP	AMM	DAM	ESP
19	J. STRYGER LARSEN	96'									1	1				
5	L. DANILO	96'			1		1					1	2			
17	B. NUYTINCK	96'								3		7		1		
11	F. ZAMPANO	96'						1				4	3			
13	S. INGELSSON	96'				1			1	2	1	2	4			
99	A. BALIC	96'										4	3			
14	J. JANKTO	84'				1			1	1		1	2			
53	K. ALI ADNAN	76'									2	4	4			
10	R. DE PAUL	96'							1	2	3		10	1		
18	S. PERICA	84'			1		1			1		1	10			
20	MAXI LOPEZ	20'														
21	S. PONTISSO	12'											1			
27	S. WIDMER	12'							1							

Legenda

MIN : Minuti giocati
TP : Tiri in porta
AS : Assist
FS : Falli subiti
AMM : Ammonizioni
GS : Gol subiti
PPU : Parate da punizione diretta

G : Gol
TF : Tiri fuori
CR : Cross
PR : Palle recuperate
DAM : Doppia ammonizione
PA : Parate

AUT : Autogol
OG : Occasioni da gol
FF : Falli fatti
PP : Palle perse
ESP : Espulsioni
PI : Parate da palla inattiva

RANKING GIOCATORI

Tiri in porta (Gol)

1	A. PETAGNA	ATA	4(1)
2	A. GOMEZ	ATA	3(0)
3	R. FREULER	ATA	2(0)
4	B. CRISTANTE	ATA	1(0)
5	L. DANILO	UDI	1(0)

Tiri fuori

1	B. CRISTANTE	ATA	2
2	A. PETAGNA	ATA	2
3	M. DE ROON	ATA	1
4	R. FREULER	ATA	1
5	A. GOMEZ	ATA	1

Occasioni da gol

1	A. PETAGNA	ATA	5
2	R. FREULER	ATA	3
3	A. GOMEZ	ATA	3
4	B. CRISTANTE	ATA	2
5	L. DANILO	UDI	1

Assist

1	A. GOMEZ	ATA	2
2	B. CRISTANTE	ATA	1
3	R. GOSENS	ATA	1

Cross

1	T. CASTAGNE	ATA	1
2	B. CRISTANTE	ATA	1
3	R. DE PAUL	UDI	1
4	A. GOMEZ	ATA	1
5	S. INGELSSON	UDI	1

Palle recuperate

1	J. PALOMINO	ATA	12
2	M. DE ROON	ATA	7
3	B. NUYTINCK	UDI	7
4	A. MASIELLO	ATA	5
5	K. ALI ADNAN	UDI	4

Palle perse

1	R. DE PAUL	UDI	10
2	S. PERICA	UDI	10
3	A. PETAGNA	ATA	6
4	R. GOSENS	ATA	5
5	K. ALI ADNAN	UDI	4

Falli fatti

1	B. NUYTINCK	UDI	3
2	T. CASTAGNE	ATA	2
3	R. DE PAUL	UDI	2
4	S. INGELSSON	UDI	2
5	R. TOLOI	ATA	2

Falli subiti

1	R. DE PAUL	UDI	3
2	K. ALI ADNAN	UDI	2
3	A. GOMEZ	ATA	2
4	A. PETAGNA	ATA	2
5	R. TOLOI	ATA	2

ATALANTA



ATA 2

0 UDI



UDINESE

RANKING GIOCATORI (Performance Chilometriche-Velocistiche)

Jog - Run - Sprint (km)

Rank	Player	totale km	
1	BRYAN CRISTANTE	12.704	
	2.315	9.571	0.818
2	REMO FREULER	12.313	
	2.345	8.829	1.139
3	MARTEN DE ROON	11.6	
	2.425	8.24	0.935
4	ROBIN GOSENS	11.22	
	2.687	7.281	1.252
5	RAFAEL TOLOI	11.045	
	2.905	7.173	0.967

Velocità media in Run (km/h)

Rank	Player	Team	Speed (km/h)
1	N. HAAS	ATA	9.2
2	R. FREULER	ATA	8.2
3	B. CRISTANTE	ATA	8.1
4	T. CASTAGNE	ATA	7.8
5	R. GOSENS	ATA	7.6

Velocità in Sprint (km/h)

Rank	Player	Team	Speed (km/h)
1	R. TOLOI	ATA	32.2
2	M. DE ROON	ATA	31.98
3	A. GOMEZ	ATA	31.57
4	R. GOSENS	ATA	30.93

Jog - Run - Sprint (km)

Rank	Player	totale km	
1	SVANTE INGELSSON	13.01	
	2.056	9.95	1.004
2	ANDRIJA BALIC	12.203	
	2.306	9.258	0.639
3	BRAM NUYTINCK	11.543	
	2.439	8.474	0.63
4	FRANCESCO ZAMPANO	11.295	
	2.569	7.893	0.833
5	LARANGEIRA DANILO	11.001	
	2.592	7.839	0.57

Velocità media in Run (km/h)

Rank	Player	Team	Speed (km/h)
1	S. INGELSSON	UDI	8.4
2	A. BALIC	UDI	8
3	S. PONTISSO	UDI	8
4	S. WIDMER	UDI	7.9
5	J. JANKTO	UDI	7.8

Velocità in Sprint (km/h)

Rank	Player	Team	Speed (km/h)
1	B. NUYTINCK	UDI	32.91
2	J. STRYGER LARSEN	UDI	32.71
3	S. PERICA	UDI	32.04
4	J. JANKTO	UDI	31.77

PERFORMANCE DI SQUADRA (Chilometriche-Velocistiche)

Distanza percorsa (Km) 112.347

Velocità Media (Km/h) 6.9

Jog-Run-Sprint (km 112.347)

27.32	75.501	9.526
-------	--------	-------

Distanza percorsa (Km) 115.241

Velocità Media (Km/h) 7.1

Jog-Run-Sprint (km 115.241)

25.91	80.786	8.545
-------	--------	-------

ATALANTA



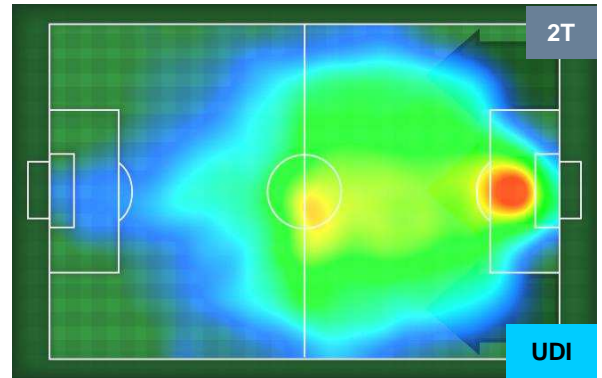
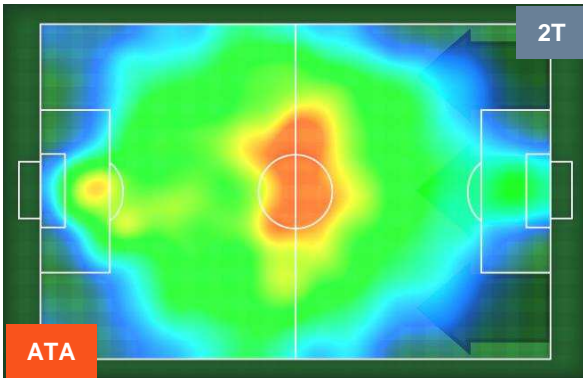
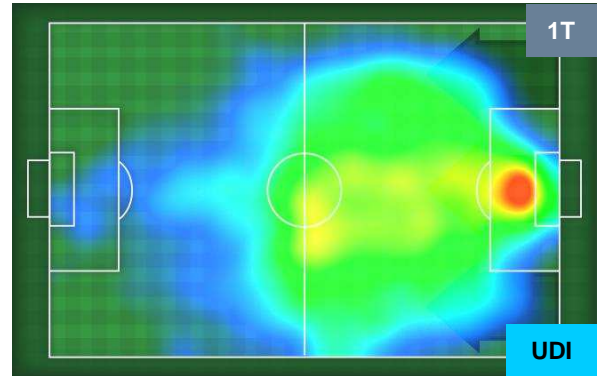
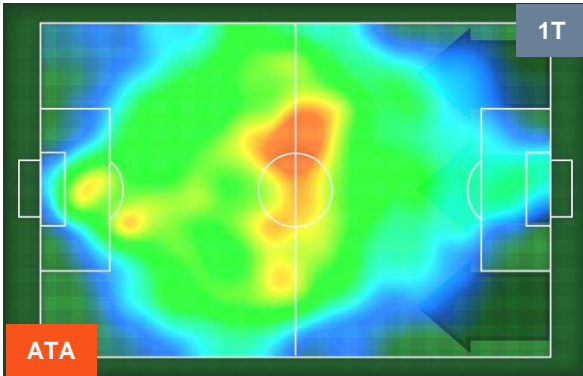
ATA 2

0 UDI



UDINESE

HEATMAP



ATALANTA



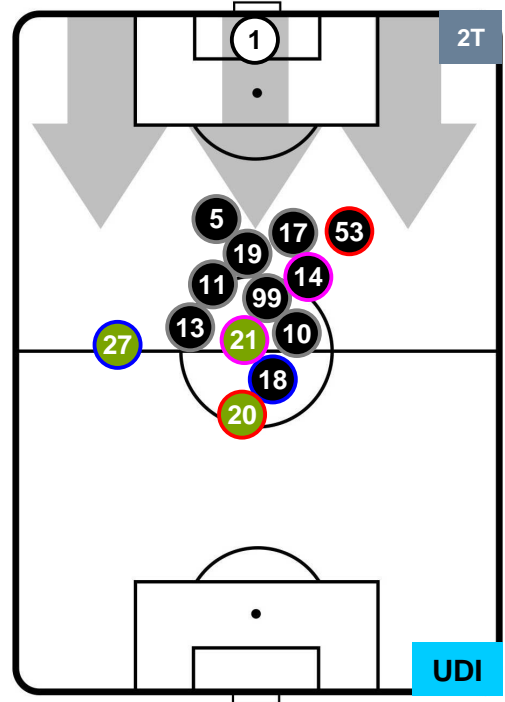
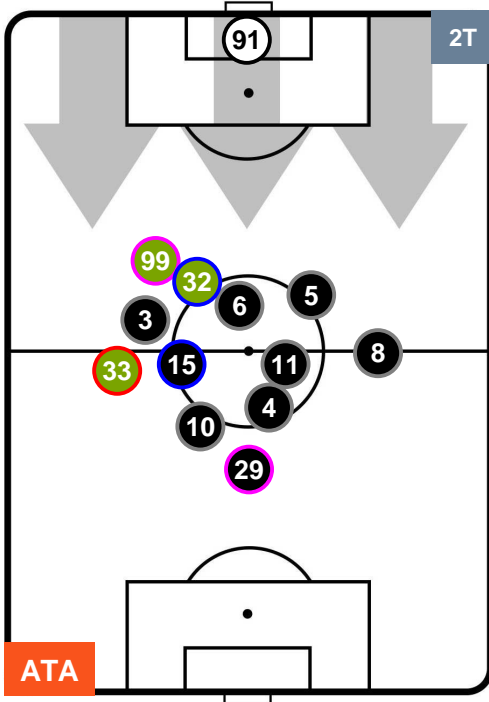
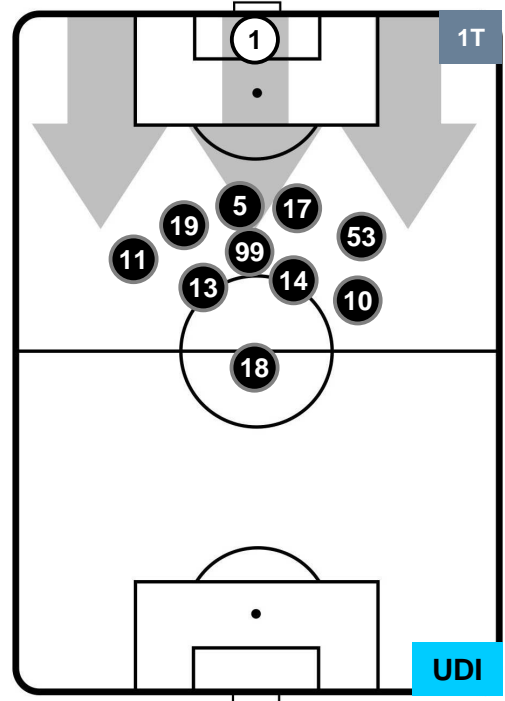
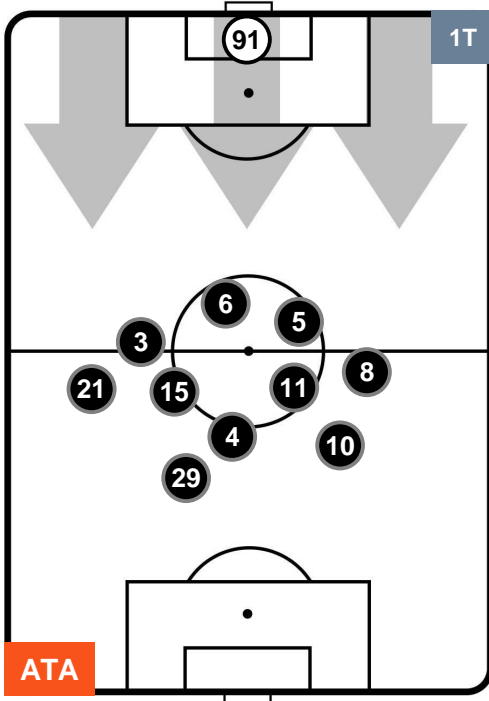
ATA 2

0 UDI



UDINESE

POSIZIONI MEDIE



- Legenda:**
- 1ª Sostituzione ● Giocatore Entrato ● Giocatore Uscito
 - 2ª Sostituzione ● Giocatore Entrato ● Giocatore Uscito ■ Giocatore Entrato in sostituzione di ●
 - 3ª Sostituzione ● Giocatore Entrato ● Giocatore Uscito ■ Giocatore Entrato in sostituzione di ●

ATALANTA



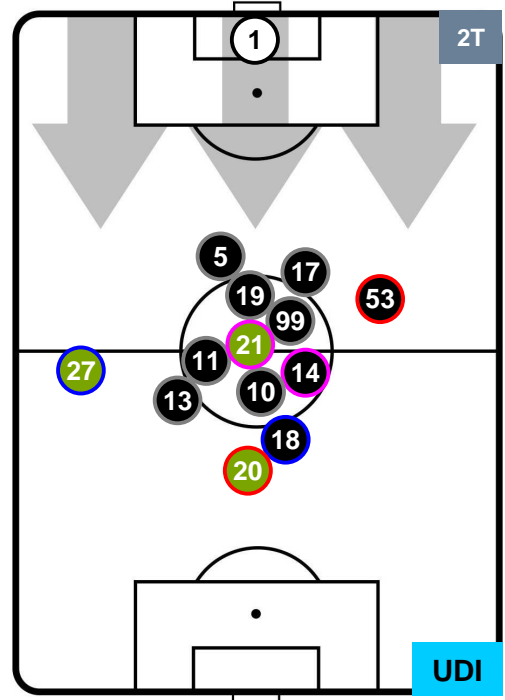
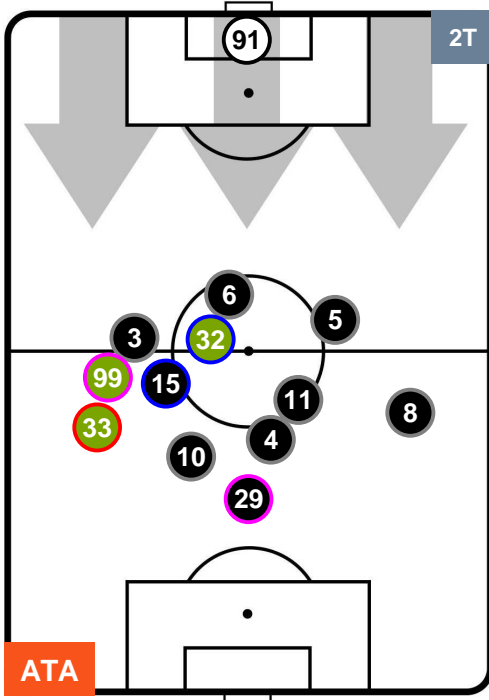
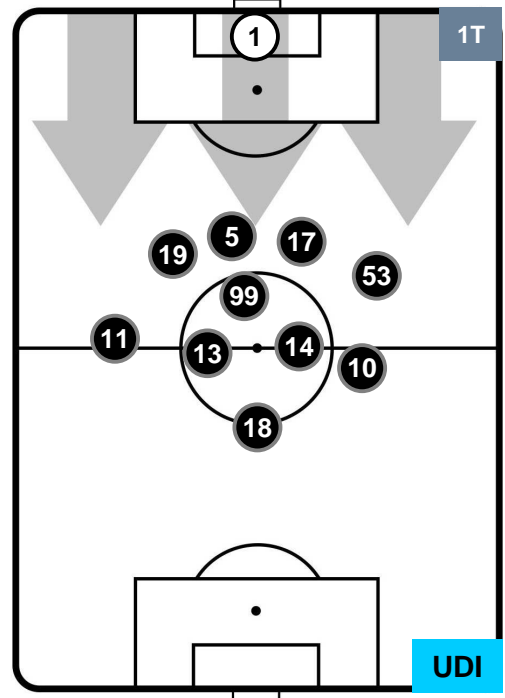
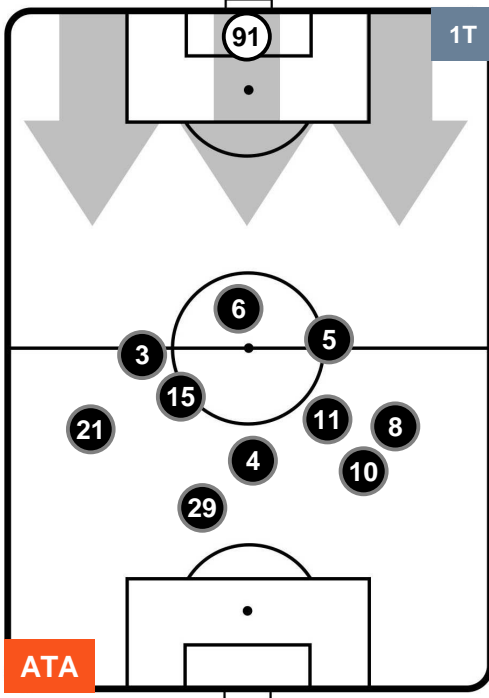
ATA 2

0 UDI



UDINESE

POSIZIONI MEDIE POSSESSO PALLA (proprio)



- Legenda:**
- 1ª Sostituzione ● Giocatore Entrato ● Giocatore Uscito
 - 2ª Sostituzione ● Giocatore Entrato ● Giocatore Uscito ■ Giocatore Entrato in sostituzione di ●
 - 3ª Sostituzione ● Giocatore Entrato ● Giocatore Uscito ■ Giocatore Entrato in sostituzione di ●

ATALANTA



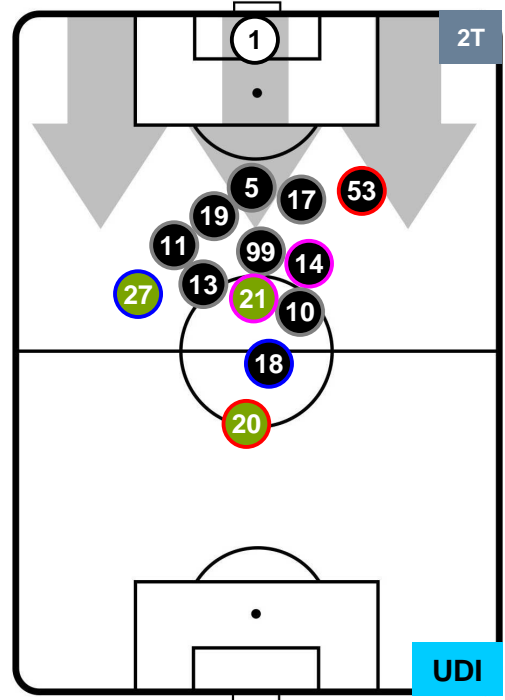
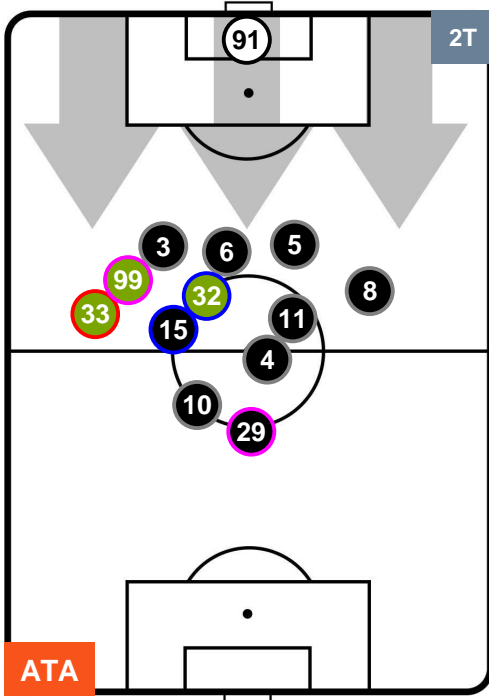
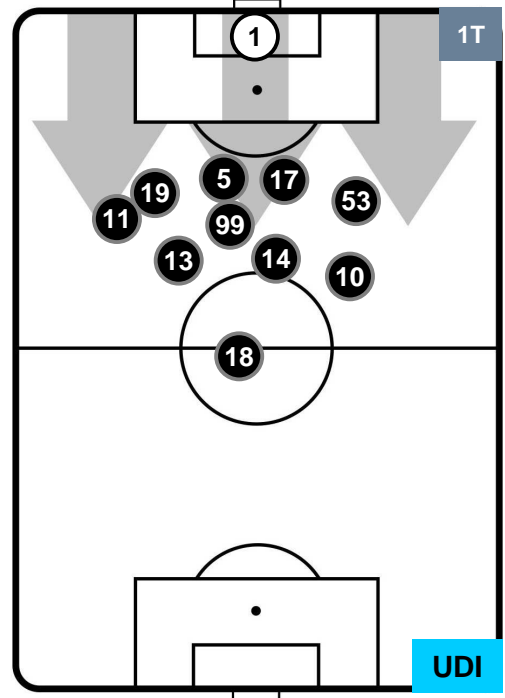
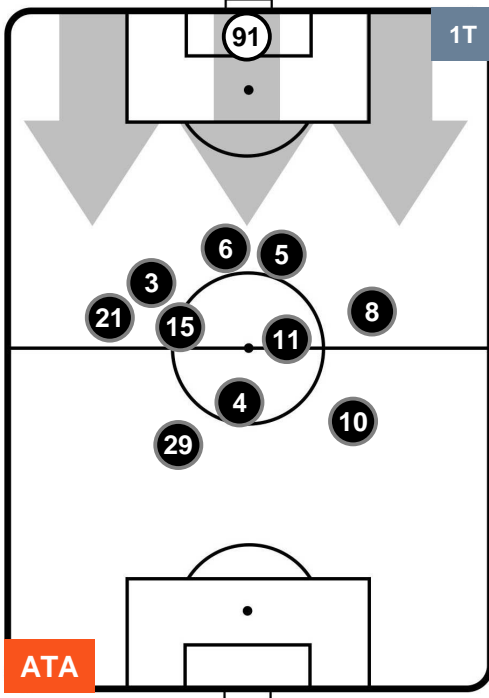
ATA 2

0 UDI



UDINESE

POSIZIONI MEDIE POSSESSO PALLA (avversario)



- Legenda:**
- 1ª Sostituzione ● Giocatore Entrato ● Giocatore Uscito
 - 2ª Sostituzione ● Giocatore Entrato ● Giocatore Uscito ■ Giocatore Entrato in sostituzione di ●
 - 3ª Sostituzione ● Giocatore Entrato ● Giocatore Uscito ■ Giocatore Entrato in sostituzione di ●

ATALANTA



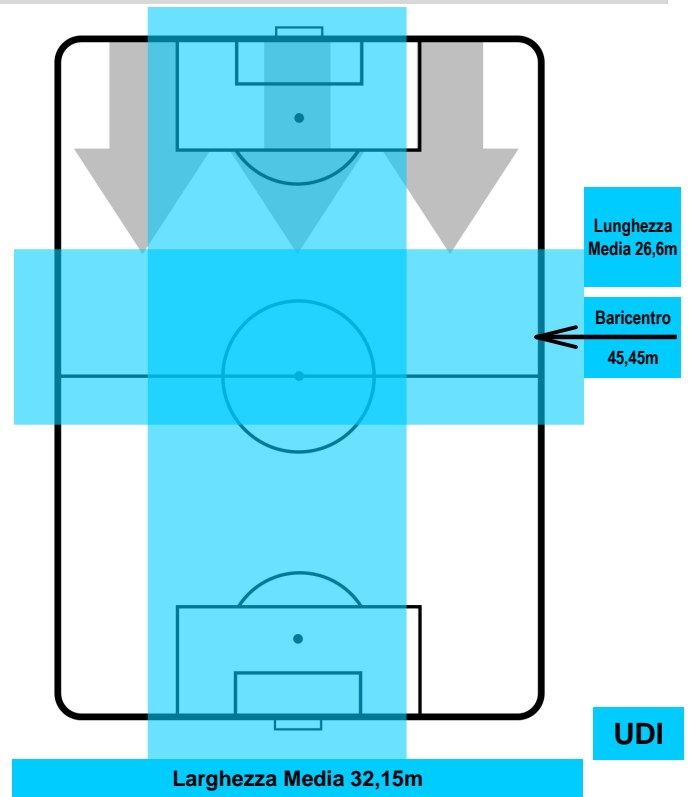
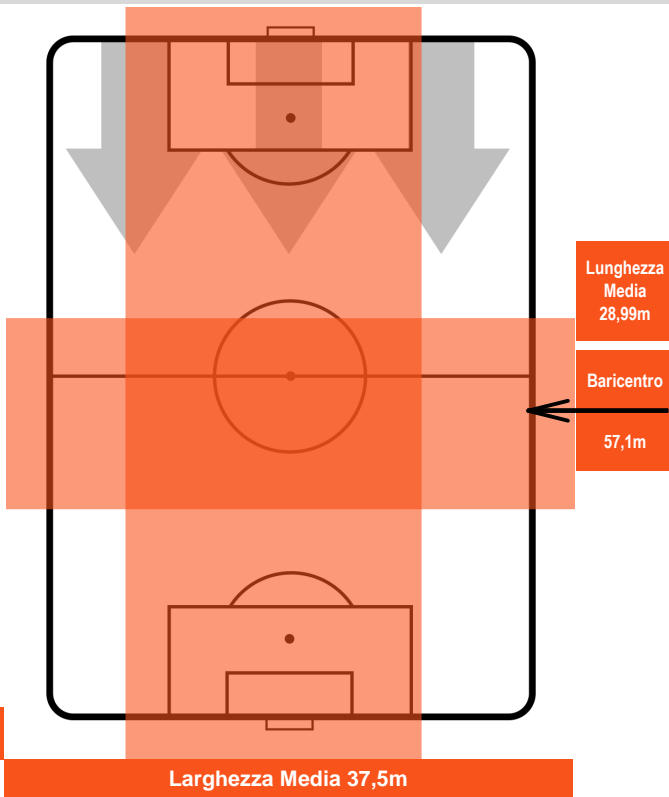
ATA 2

0 UDI

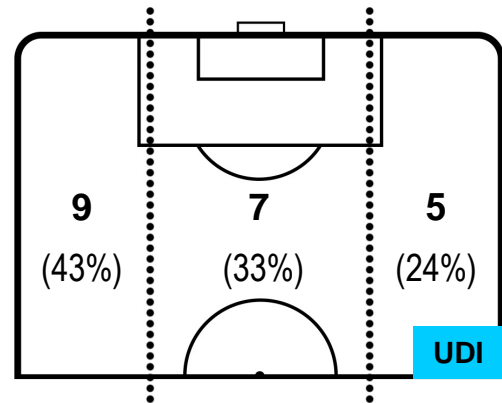
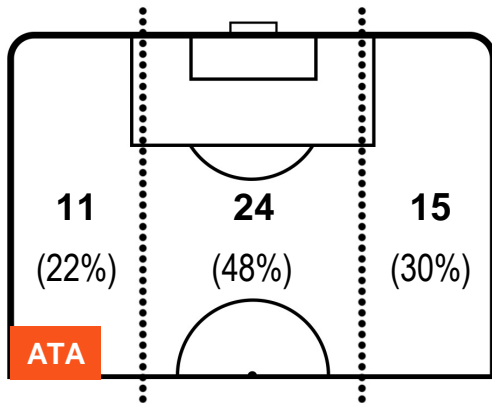


UDINESE

BARICENTRO



BILANCIAMENTO OFFENSIVO



ATALANTA



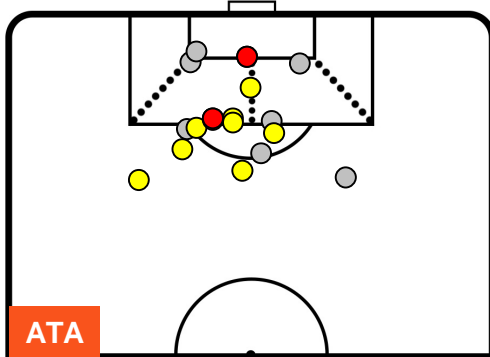
ATA 2

0 UDI

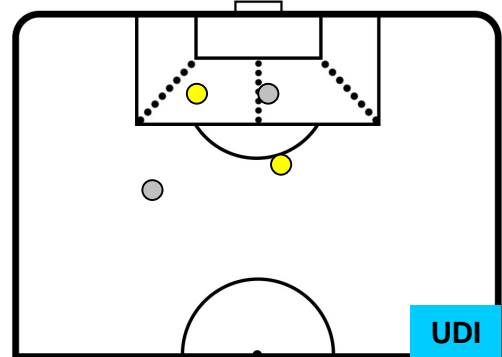


UDINESE

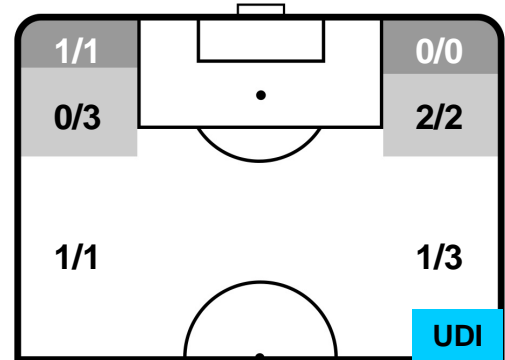
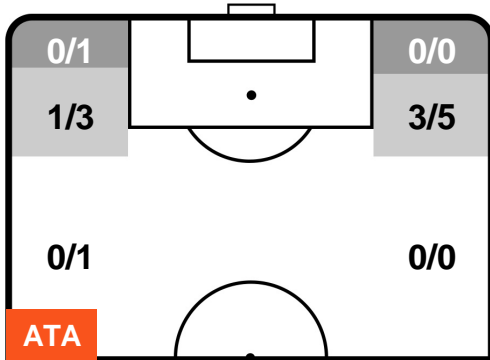
ZONE DI TIRO



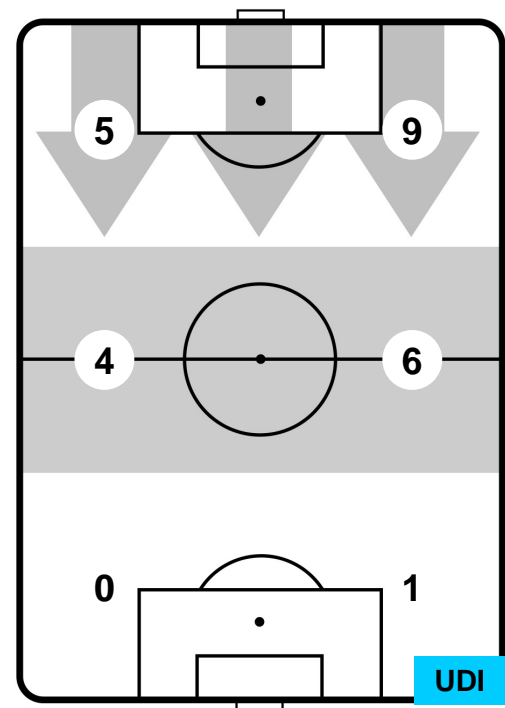
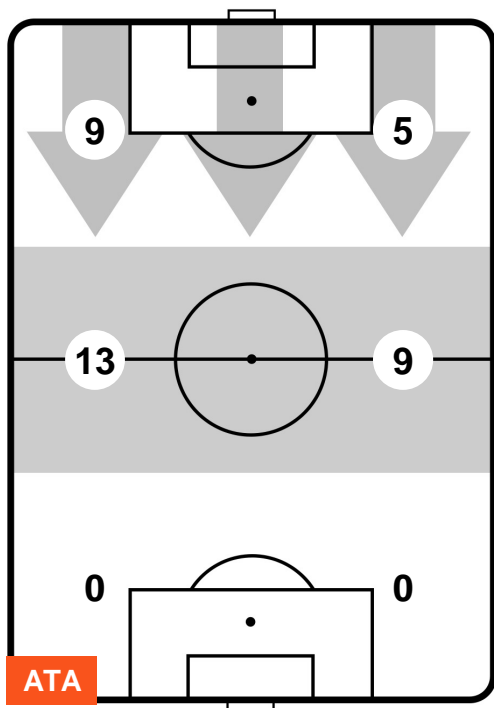
2	Gol	0
11	In porta	2
7	Fuori Porta	2



CROSS IN GIOCO



PALLE RECUPERATE



ATALANTA



ATA 2

0 UDI



UDINESE

MVP (Most Valuable Player)

ANDREA PETAGNA		29
ATALANTA	ATA	
Ruolo:	Attaccante	
Altezza:	1,9m	
Peso:	88 Kg	
Data Nascita:	30/06/1995	
Nazionalità:	ITA	
Jog 28% - Run 65% - Sprint 7% Km 10.069		
2.806	6.516	0.747
Statistiche		
Gol	1	
Occasioni da gol	5	
Totale tiri	6	
Tiri in porta (Gol)	4(1)	
Azioni attacco	14	
Cross	1	
Palle recuperate	1	
Falli subiti	2	
Minuti giocati	92'	
HeatMap		

LARANGEIRA DANILO		5
UDINESE	UDI	
Ruolo:	Difensore	
Altezza:	1,85m	
Peso:	75 Kg	
Data Nascita:	10/05/1984	
Nazionalità:	BRA	
Jog 24% - Run 71% - Sprint 5% Km 11.001		
2.592	7.839	0.57
Statistiche		
Occasioni da gol	1	
Totale tiri	1	
Tiri in porta (Gol)	1(0)	
Azioni attacco	1	
Palle recuperate	1	
Minuti giocati	96'	
HeatMap		



ATALANTA**ATA****2****0****UDI****UDINESE**

I dati statistici sopra riportati sono da intendersi definitivi decorse 24 ore dalla fine della partita.

Le sanzioni disciplinari sono officiose, come risultate dal rilevamento in tempo reale durante la gara e saranno ufficializzate al momento dell'omologazione da parte degli organi competenti.

Nel caso di gol di dubbia attribuzione, la Lega Serie A ufficializzerà il marcatore il giorno successivo ad ogni turno di campionato

Il dato del possesso palla è rilevato in diretta attraverso il mezzo televisivo, con una stima di errore del 5% dovuta a stacchi di immagine e replay.